



Katalog drzwi zewnętrznych

EDYCJA 1/2025

Twoje potrzeby naszą inspiracją.

Nowości



Nasze drzwi posiadają klasę antywłamaniowości RC2!

Wybierając pakiet Aluthermo 73 lub Comfort 73 z zamkiem listwowym z 2 wkładkami w klasie C, otrzymujesz gwarancję antywłamaniowości RC2. Certyfikacja ta świadczy o wysokiej odporności na próby sforsowania, zapewniając użytkownikom podwyższony poziom ochrony. To potwierdzenie jakości i niezawodności naszych rozwiązań w zakresie bezpieczeństwa.



Skrót drzwi z zamkiem listwowym aż do 22 cm

Słuchamy Waszych uwag i wiemy, że wśród wielu możliwości personalizacji drzwi tej opcji brakowało... Właśnie ją wprowadziliśmy! Co więcej w przypadku skrótu powyżej 11 cm – jeśli wybierasz drzwi z aplikacją lub przeszkleniem - zachowamy symetrię wzoru, aby całość wyglądała estetycznie i spójnie!

W naszym konfiguratorze opcja dostępna jako "Drzwi na wymiar".



Poszerzenie ościeżnicy po stronie zawiasowej

Nowość w naszej ofercie! Wychodzimy naprzeciw potrzebom grup montażowych i wprowadzamy do oferty możliwość poszerzenia ościeżnic stalowych w pakietach Comfort 73 oraz Comfort 73 ECO. Ta funkcjonalność pozwoli na jeszcze bardziej przystępny i bezproblemowy montaż oraz regulację w przypadku ograniczonego otworu montażowego.




Drzwi na wymiar - jedna stała i rabatowana cena

Elastyczność i indywidualne podejście – to nas wyróżnia! W Polstar Doors doskonale wiemy, jak ważna jest możliwość personalizacji drzwi na wymiar, które idealnie pasują do każdego projektu. Wasze zadowolenie i komfort pracy z naszymi produktami są dla nas priorytetem. Dlatego z radością informujemy, że ujednoliliśmy kwotę dopłaty za drzwi na wymiar – od teraz wynosi ona tylko 450 zł i jest rabatowana.



Pakiet Superior 55 rozszerzony o 4. przylgę

Od teraz w pakiecie Superior 55 fabrycznie zastosowana jest 4., dolna przylga, która zapewnia jeszcze lepszą izolację termiczną.



Nowość - złote intarsje i akcesoria!

W naszej ofercie znajdziecie Państwo, poza standardowymi, również złote aplikacje. Ta forma zdobienia drzwi sprawi, że będą one wyróżniać się formą spośród innych dostępnych na rynku.




Strona zewnętrzna

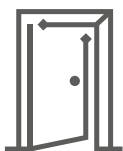
Strona wewnętrzna

Szkoło stepowe

Wyjątkowy pakiet szybowy, który nada drzwiom wyjątkowej elegancji. Szkoło stepowe, to pakiet szybowy, gdzie zewnętrzna tafla stanowi jednocześnie ramkę szklaną wykonaną z hartowanej szyby planibel dark grey. Wewnątrz pakiet szybowy zbudowany jest z szyb przeziernych. Po stronie wewnętrznej drzwi pakiet jest wykończony elegancką czarną ramką.



3 lata
gwarancji



drzwi na
wymiar



najlepszy
konfigurator na rynku

Polstar

Jesteśmy polskim producentem drzwi zewnętrznych, który od lat dostarcza solidne i estetyczne rozwiązania dla domów i budynków. Nasza historia sięga 2015 roku, kiedy to rozpoczęliśmy działalność z myślą o tworzeniu trwałych i nowoczesnych drzwi, spełniających najwyższe standardy jakości. Dzięki dynamicznemu rozwojowi i inwestycjom w nowoczesne technologie stale poszerzamy naszą ofertę, łącząc innowacyjność z tradycyjnym rzemiosłem. Współpracujemy z architektami, deweloperami i klientami indywidualnymi, dostarczając produkty dopasowane do różnych potrzeb i stylów architektonicznych. Stawiamy na precyzję wykonania, wysokiej klasy materiały oraz funkcjonalne rozwiązania zwiększające komfort i bezpieczeństwo. Nasze drzwi powstają w nowoczesnym zakładzie produkcyjnym, gdzie kontrolujemy każdy etap procesu, dbając o najwyższą jakość. Polstar **Doors to synonim trwałości, estetyki i niezawodności na lata.**

Dziękujemy za zaufanie!

Wybierz pakiet

Superior 55 ECO

- Grubość 55 mm
- Wypełnienie polistyren spieniony
- Dwa zamki trójbolcowe
- Ościeżnica stalowa i próg stalowy bez przekładki termicznej
- zawiasy standardowe z regulacją 2D
- 3 przyłgi
- 3 bolce antywyważeniowe
- pakiet 3-szybowy
- Współczynnik Ud.
 - drzwi pełne od 1,2 W/m²K
 - drzwi przeszklone od 1,4 W/m²K

Superior 55

- Grubość 55 mm
- Wypełnienie piana PUR
- Dwa zamki trójbolcowe lub zamek listwowy jedna wkładka lub dwie wkładki
- Ościeżnica stalowa i próg stalowy z przekładką termiczną
- Zawiasy 3D fi 15
- 4 przyłgi
- 3 bolce antywyważeniowe
- pakiet 3-szybowy z ciepłymi ramkami
- Współczynnik Ud.
 - drzwi pełne od 1,2 W/m²K
 - drzwi przeszklone od 1,3 W/m²K

Aluthermo 55

- Grubość 55 mm
- Wypełnienie piana PUR
- Zamek listwowy - jedna lub dwie wkładki
- Ościeżnica aluminiowa
- Naświetla aluminiowe
- Zawiasy 3D fi 15
- Próg Alu Thermo
- 4 przyłgi
- 3 bolce antywyważeniowe
- pakiet 3-szybowy z ciepłymi ramkami Chromatec Ultra
- Współczynnik Ud.
 - drzwi pełne od 1,2 W/m²K
 - drzwi przeszklone od 1,3 W/m²K



Drzwi dwuskrzydłowe

OŚCIEŻNICA stalowa z przekładką termiczną	GRUBOŚĆ SKRZYDŁA 55 milimetrów	RODZAJ ZAMKA 2 zamki trójbolcowe lub zamek listwowy	WYPEŁNIENIE piana PUR	ZAWIASY 3D fi 15 mm	PRÓG stalowy z przekładką termiczną 28,5 mm
--	-----------------------------------	--	--------------------------	------------------------	--

Comfort 73 ECO

- Grubość 73 mm
- Wypełnienie polistyren spieniony
- 2 zamki trójbolcowe
- Ościeżnica stalowa z przekładką termiczną
- Zawiasy 3D fi 20
- Ciepły próg Aluthermo ROTO
- 4 przyłgi
- 3 bolce antywyważeniowe
- pakiet 4-szybowy z ciepłymi ramkami
- Współczynnik Ud.
 - drzwi pełne od 0,95 W/m²K
 - drzwi przeszklone od 1,1 W/m²K

Comfort 73

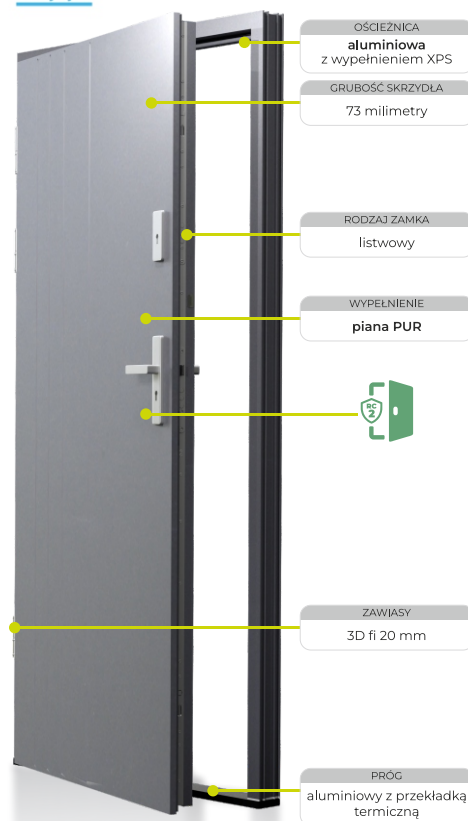
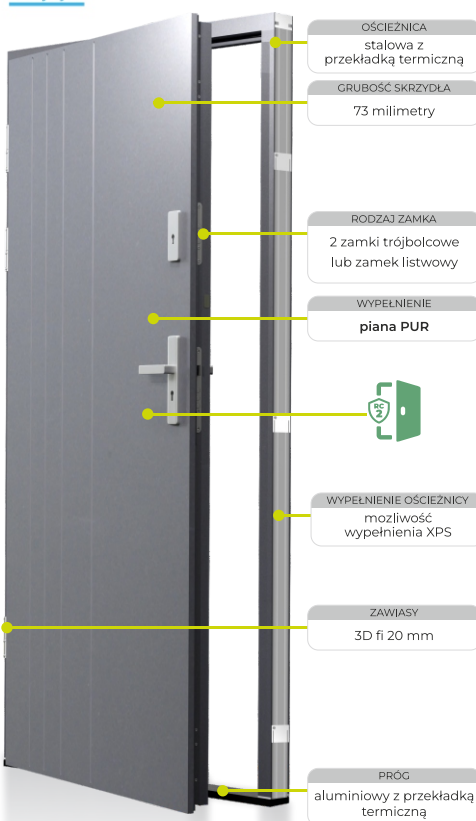
- Grubość 73 mm
- Wypełnienie piana PUR
- 2 zamki trójbolcowe lub zamek listwowy z jedną lub dwoma wkładkami
- Ościeżnica stalowa z przekładką termiczną
- Zawiasy 3D fi 20
- Ciepły próg Aluthermo ROTO
- 4 przyłgi
- 3 bolce antywyważeniowe
- pakiet 4-szybowy z ciepłymi ramkami
- Współczynnik Ud.
 - drzwi pełne od 0,85 W/m²K
 - drzwi przeszklone od 1,1 W/m²K
- **klasa antywłamaniowości RC2 dostępna z zamkiem listwowym z dwoma wkładkami w klasie C, klamką w 3. klasie bezpieczeństwa oraz szybą P4**



Aluthermo 73



- Grubość 73 mm
- Wypełnienie piana PUR
- Zamek listwowy - jedna lub dwie wkładki
- Ościeżnica aluminiowa
- Naświetla aluminiowe
- Zawiasy 3D fi 20
- Ciepły próg Aluthermo ROTO
- 4 przyłgi
- 3 bolce antywyważeniowe
- pakiet 4-szybowy z ciepłymi ramkami
- Współczynnik Ud.
 - drzwi pełne od 0,82 W/m²K
 - drzwi przeszklone od 1,0 W/m²K
- **klasa antywłamaniowości RC2 dostępna z zamkiem listwowym z dwoma wkładkami w klasie C, klamką w 3. klasie bezpieczeństwa oraz szybą P4**

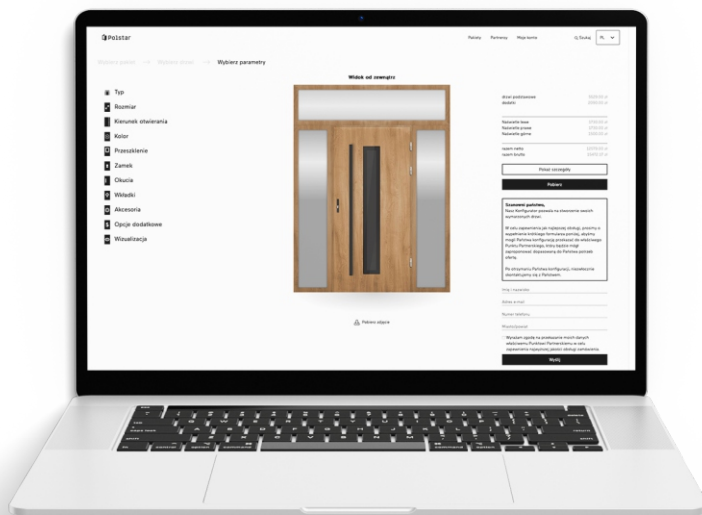


Fast Silentium RC2 - 37 db

OŚCIEŻNICA stalowa	GRUBOŚĆ SKRZYDŁA 55 milimetrów	RODZAJ ZAMKA listwowy ROTO - 2 zamki	WYPEŁNIENIE wełna mineralna	ZAWIASY trójdzielne	PRÓG stalowy
-----------------------	-----------------------------------	---	--------------------------------	------------------------	-----------------

Konfigurator

Nasz konfigurator online pozwala w łatwy i intuicyjny sposób zaprojektować drzwi wejściowe, które spełnią Twoje oczekiwania pod względem designu, funkcjonalności i parametrów technicznych. Wybierz model, kolor, przeszklenia oraz dodatkowe akcesoria, aby stworzyć spersonalizowane rozwiązanie dopasowane do stylu Twojego domu. Dzięki realistycznej wizualizacji zobaczysz efekt końcowy jeszcze przed zamówieniem. Konfigurator umożliwia także szybkie przesłanie zapytania do naszych doradców. Sprawdź możliwości i stwórz drzwi, które łączą estetykę z bezpieczeństwem.



Jak stworzyć swoje wymarzone drzwi?



Rodzaj

Zdecyduj, czy Twoje drzwi będą pełne, czy wyposażone w eleganckie naświetla boczne lub górne, które dodadzą wnętrzu więcej światła.



Rozmiar

Dobierz rozmiar drzwi do rozmiaru otworu. Nie znalazłeś właściwego? Nie ma problemu, dopasujemy drzwi do gotowego otworu!



Kierunek otwierania

Wybierz, czy drzwi mają otwierać się do środka czy na zewnątrz oraz na prawą lub lewą stronę, zgodnie z układem przestrzeni.



Kolor

Postaw na klasyczną elegancję, nowoczesny minimalizm lub naturalne drewnopodobne dekory, dopasowując drzwi do fasady budynku.



Rodzaj przeszklenia

Wybierz spośród przejrzystych, matowych, refleksyjnych lub dekoracyjnych szyb, które doświetlą wnętrza i dodadzą charakteru. Zmiana przeszklenia nie wpływa na cenę drzwi.



Rodzaj zamka

Zwiększ bezpieczeństwo dzięki klasycznemu zamkowi wielopunktowemu lub nowoczesnemu zamkowi listwowemu z większą ilością punktów ryglujących.



Okucia - klamki i pochwyt

Dopasuj klamki, antaby i szyldy, które podkreślą styl drzwi oraz zapewnią komfortowe użytkowanie.



Wkładki

Wybierz standardową wkładkę bębnową lub model antywłamaniowy z dodatkowymi zabezpieczeniami przed rozwierceniem.



Akcesoria

Dodaj eleganckie wizjery, samozamykacze czy elektrozaczepty, aby zwiększyć funkcjonalność i komfort korzystania z drzwi.



Opcje dodatkowe


Wybierz system smart lock lub termoizolacyjne wypełnienie, które podniosą standard Twojego wejścia.

Wybierz swój kolor

Kolory standardowe



Kolory za dopłatą

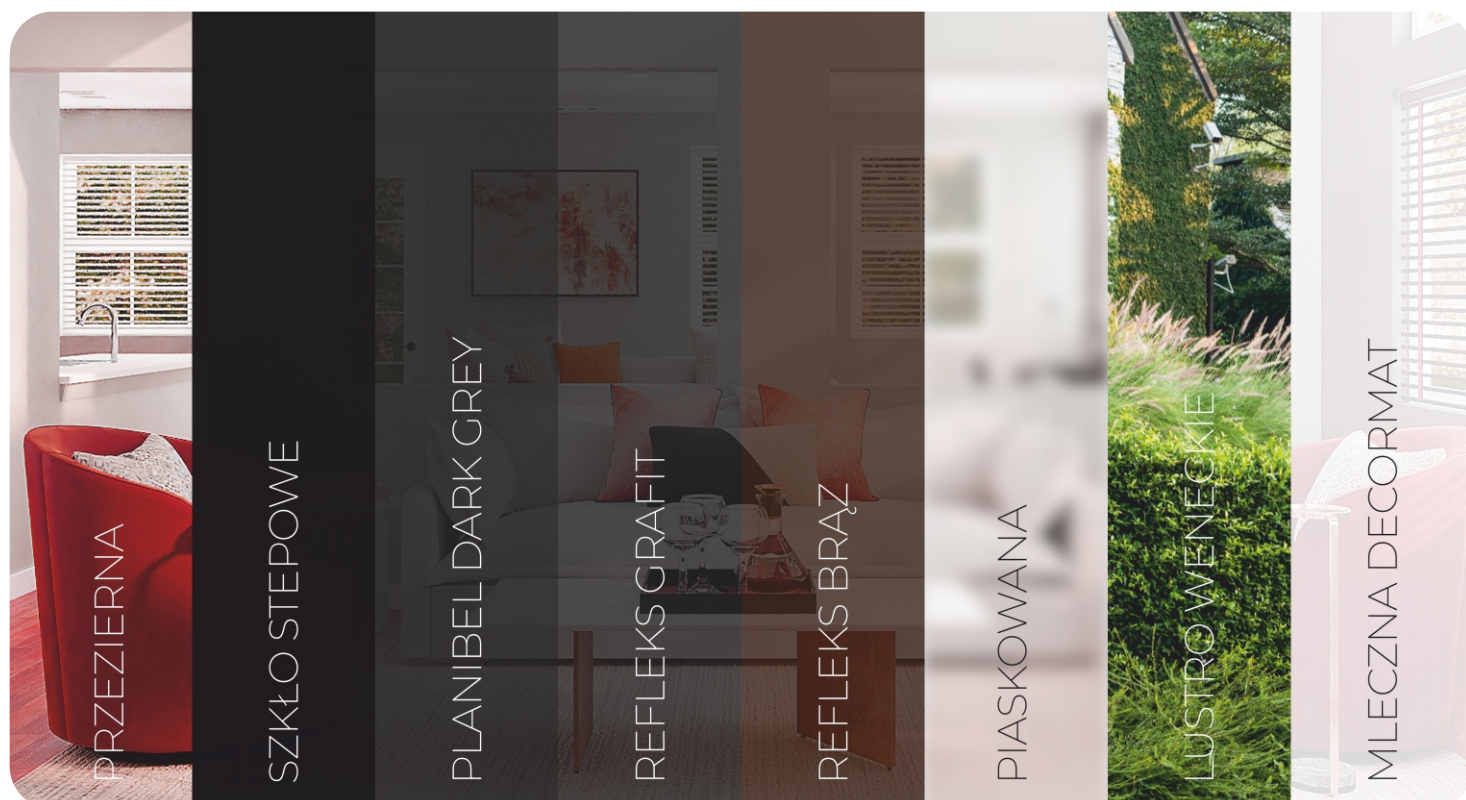


¹kolory dostępne w Aluthermo 73

²kolory dostępne w rozmiarze 100

Przeszklenia

W naszej ofercie znajdziesz 8 rodzajów przeszkleń bez dodatkowych opłat.



Cabral Une



Dostępne wymiary: 70 / 80N / 80 / 90N / 90 / 100

Cabral Deux



Dostępne wymiary: 70 / 80N / 80 / 90N / 90 / 100

Cabral Trois



Dostępne wymiary: 70 / 80N / 80 / 90N / 90 / 100

Inox	
Czarny	
Złoty	

	Superior 55 ECO	Superior 55	Fast Silentium	Aluthermo 55	Comfort 73 ECO	Comfort 73	Aluthermo 73
Cabral une	2929	3229	----	4329	----	4139	4989
Cabral deux	2929	3229	----	4329	----	4139	4989
Cabral trois	2929	3229	----	4329	----	4139	4989

Opcje dodatkowe

Opcje dodatkowe	Skrót ¹	Przewyższenie max 2250 mm ²	Złota aplikacja	Drzwi na wymiar ³	Poszerzenie do ośc. alu ⁴	Dwukolorowe (bicolor) ⁵	Rozmiar 100	Szyba P4
	200	880	500	450	260	240	230	250

Co 10 mm Co 10 mm

Proponowane okucia

Klamka + wkładki	360/540/590
Antaba + wkładki	1095/1370/1630
Elektrozaczep	240
Zasilacz	75
Czarny zamek listwowy - dopłata	200
Poszerz. ościeżnicy od strony zawiasowej*	200

* Dotyczy pakietów Comfort 73 i Comfort 73 ECO



¹ Skróty fabryczne do 50 mm ² Nie dotyczy S55Eco, FS i drzwi dwuskrzydłowych ³ Zwiększenie i skróty pow. 50 mm - Wymagana konsultacja z BOK ⁴ Dotyczy pakietu Aluthermo 73 ⁵ Aluthermo, S55Eco, FS - tylko skrzydło

Cartier Une



Dostępne wymiary: 70 / 80N / 80 / 90N / 90 / 100

Cartier Deux



Dostępne wymiary: 70 / 80N / 80 / 90N / 90 / 100

Cartier Trois



Dostępne wymiary: 70 / 80N / 80 / 90N / 90 / 100

Inox	
Czarny	
Złoty	

	Superior 55 ECO	Superior 55	Fast Silentium	Aluthermo 55	Comfort 73 ECO	Comfort 73	Aluthermo 73
Cartier une	2879	3229	----	4329	3589	4139	4989
Cartier deux	2879	3229	----	4329	3589	4139	4989
Cartier trois	2879	3229	----	4329	3589	4139	4989

Opcje dodatkowe

Opcje dodatkowe	Skrót ¹	Przewyższenie max 2250 mm ²	Złota aplikacja	Drzwi na wymiar ³	Poszerzenie do ośc. alu ⁴	Dwukolorowe (bicolor) ⁵	Rozmiar 100	Szyba P4
	200	880	500	450	260	240	230	250

Co 10 mm Co 10 mm

Proponowane okucia

Klamka + wkładki	360/540/590
Antaba + wkładki	1095/1370/1630
Elektrozaczep	240
Zasilacz	75
Czarny zamek listwowy - dopłata	200
Poszerz. ościeżnicy od strony zawiasowej*	200

* Dotyczy pakietów Comfort 73 i Comfort 73 ECO

Torres



Dostępne wymiary: 70 / 80N / 80 / 90N / 90 / 100

Galileo



Dostępne wymiary: 70 / 80N / 80 / 90N / 90 / 100

Lemos



Dostępne wymiary: 70 / 80N / 80 / 90N / 90 / 100

- Kolory aplikacji bez dopłaty
- Inox
 - Czarny
- Kolory aplikacji z dopłatą
- Złoty

Opcje dodatkowe

	Superior 55 ECO	Superior 55	Fast Silentium	Aluthermo 55	Comfort 73 ECO	Comfort 73	Aluthermo 73
Torres	2979	3279	----	4379	----	4329	5179
Galileo	2879	3229	----	4329	3589	4139	4989
Lemos	2879	3229	----	4329	3589	4139	4989
Skrót ¹	Przewyższenie max 2250 mm ²	Złota aplikacja	Drzwi na wymiar ³	Poszerzenie do ośc. alu ⁴	Dwukolorowe (bicolor) ⁵	Rozmiar 100	Szyba P4
200	880	500	450	260	240	230	250
Co 10 mm	Co 10 mm						

Proponowane okucia

Klamka + wkładki	360/540/590
Antaba + wkładki	1095/1370/1630
Elektrozaczep	240
Zasilacz	75
Czarny zamek listwowy - dopłata	200
Poszerz. ościeżnicy od strony zawiasowej	200

* Dotyczy pakietów Comfort 73 i Comfort 73 ECO

¹Skrót fabryczny do 50 mm ²Nie dotyczy S55Eco, FS i drzwi dwuskrzydłowych ³Zwężenie i skrót pow. 50 mm - Wymagana konsultacja z BOK ⁴Dotyczy pakietu Aluthermo 73 ⁵Aluthermo, S55ECO, FS - tylko skrzydło

Amerigo Une



Dostępne wymiary: 70 / 80N / 80 / 90N / 90 / 100

Amerigo Deux



Dostępne wymiary: 70 / 80N / 80 / 90N / 90 / 100

Amerigo Trois



Dostępne wymiary: 70 / 80N / 80 / 90N / 90 / 100

- Kolory aplikacji bez dopłaty
- Inox
 - Czarny
- Kolory aplikacji z dopłatą
- Złoty

Opcje dodatkowe

	Superior 55 ECO	Superior 55	Fast Silentium	Aluthermo 55	Comfort 73 ECO	Comfort 73	Aluthermo 73
Amerigo une	2979	3279	----	4379	----	4329	5179
Amerigo deux	2979	3279	----	4379	----	4329	5179
Amerigo trois	2979	3279	----	4379	----	4329	5179
Skrót ¹	Przewyższenie max 2250 mm ²	Złota aplikacja	Drzwi na wymiar ³	Poszerzenie do ośc. alu ⁴	Dwukolorowe (bicolor) ⁵	Rozmiar 100	Szyba P4
200	880	500	450	260	240	230	250
Co 10 mm	Co 10 mm						

Proponowane okucia

Klamka + wkładki	360/540/590
Antaba + wkładki	1095/1370/1630
Elektrozaczep	240
Zasilacz	75
Czarny zamek listwowy - dopłata	200
Poszerz. ościeżnicy od strony zawiasowej	200

* Dotyczy pakietów Comfort 73 i Comfort 73 ECO

¹Skrót fabryczny do 50 mm ²Nie dotyczy S55Eco, FS i drzwi dwuskrzydłowych ³Zwężenie i skrót pow. 50 mm - Wymagana konsultacja z BOK ⁴Dotyczy pakietu Aluthermo 73 ⁵Aluthermo, S55ECO, FS - tylko skrzydło

i W poniższych modelach dostępne jest wyłącznie szkło stepowe z hartowaną zewnętrzną taflą szkła

Carrel Une



Dostępne wymiary: 70 / 80N / 80 / 90N / 90 / 100

Carrel Deux



Dostępne wymiary: 70 / 80N / 80 / 90N / 90 / 100

Carrel Trois



Dostępne wymiary: 70 / 80N / 80 / 90N / 90 / 100

	Superior 55 ECO	Superior 55	Fast Silentium	Aluthermo 55	Comfort 73 ECO	Comfort 73	Aluthermo 73
Carrel une	-----	-----	-----	-----	-----	4679	5529
Carrel deux	-----	-----	-----	-----	-----	4679	5529
Carrel trois	-----	-----	-----	-----	-----	4679	5529

Opcje dodatkowe	Skrót ¹	Przewyższenie max 2250 mm ²	Złota aplikacja	Drzwi na wymiar ³	Poszerzenie do ośc. alu ⁴	Dwukolorowe (bicolor) ⁵	Szyba P4
	200	880	-----	450	260	240	-----
	Co 10 mm	Co 10 mm					

Proponowane okucia

Klamka + wkładki	360/540/590
Antaba + wkładki	1095/1370/1630
Elektrozaczep	240
Zasilacz	75
Czarny zamek listwowy - dopłata	200
Poszerz. ościeżnicy od strony zawiasowej	200

* Dotyczy pakietów Comfort 73 i Comfort 73 ECO



¹Skrót fabryczny do 50 mm ²Nie dotyczy S55Eco, FS i drzwi dwuskrzydłowych ³Zwężenie i skrót pow. 50 mm - Wymagana konsultacja z BOK ⁴Dotyczy pakietu Aluthermo 73 ⁵Aluthermo, S55Eco, FS - tylko skrzydło

Lugo Une



Dostępne wymiary: 70 / 80N / 80 / 90N / 90 / 100

Lugo Deux



Dostępne wymiary: 70 / 80N / 80 / 90N / 90 / 100

Lugo Trois



Dostępne wymiary: 70 / 80N / 80 / 90N / 90 / 100

	Superior 55 ECO	Superior 55	Fast Silentium	Aluthermo 55	Comfort 73 ECO	Comfort 73	Aluthermo 73
Lugo une	-----	-----	-----	-----	-----	4679	5529
Lugo deux	-----	-----	-----	-----	-----	4679	5529
Lugo trois	-----	-----	-----	-----	-----	4679	5529

Opcje dodatkowe	Skrót ¹	Przewyższenie max 2250 mm ²	Złota aplikacja	Drzwi na wymiar ³	Poszerzenie do ośc. alu ⁴	Dwukolorowe (bicolor) ⁵	Rozmiar 100	Szyba P4
	-----	880	-----	450	260	240	230	-----
	Co 10 mm	Co 10 mm						

Proponowane okucia

Klamka + wkładki	360/540/590
Antaba + wkładki	1095/1370/1630
Elektrozaczep	240
Zasilacz	75
Czarny zamek listwowy - dopłata	200
Poszerz. ościeżnicy od strony zawiasowej	200

* Dotyczy pakietów Comfort 73 i Comfort 73 ECO

i W poniższych modelach dostępne jest wyłącznie szkło stepowe z hartowaną zewnętrzną taflą szkła

Valdes Une



Dostępne wymiary: 70 / 80N / 80 / 90N / 90 / 100

Valdes Deux



Dostępne wymiary: 70 / 80N / 80 / 90N / 90 / 100

Valdes Trois



Dostępne wymiary: 70 / 80N / 80 / 90N / 90 / 100

	Superior 55 ECO	Superior 55	Fast Silentium	Aluthermo 55	Comfort 73 ECO	Comfort 73	Aluthermo 73
Valdes une	-----	-----	-----	-----	-----	4679	5529
Valdes deux	-----	-----	-----	-----	-----	4679	5529
Valdes trois	-----	-----	-----	-----	-----	4679	5529
Opcje dodatkowe	Skrót ¹ Co 10 mm	Przewyższenie max 2250 mm ² Co 10 mm	Złota aplikacja	Drzwi na wymiar ³	Poszerzenie do ośc. alu ⁴	Dwukolorowe (bicolor) ⁵	Szyba P4
	-----	880	-----	450	260	240	-----

Proponowane okucia

Klamka + wkładki	360/540/590
Antaba + wkładki	1095/1370/1630
Elektrozaczep	240
Zasilacz	75
Czarny zamek listwowy - dopłata	200
Poszerz. ościeżnicy od strony zawiasowej	200

* Dotyczy pakietów Comfort 73 i Comfort 73 ECO

i ¹Skrót fabryczny do 50 mm **i** ²Nie dotyczy S55Eco, FS i drzwi dwuskrzydłowych **i** ³Zwężenie i skrót pow. 50 mm - Wymagana konsultacja z BOK **i** ⁴Dotyczy pakietu Aluthermo 73 **i** ⁵Aluthermo, S55ECO, FS - tylko skrzydło

Azara



Dostępne wymiary: 70 / 80N / 80 / 90N / 90 / 100

hartowana tafła szkła planibel dark grey

Kepler 3D



Dostępne wymiary: 70 / 80N / 80 / 90N / 90 / 100

Szkło stepowe

	Superior 55 ECO	Superior 55	Fast Silentium	Aluthermo 55	Comfort 73 ECO	Comfort 73	Aluthermo 73	
Azara*	2579	2929	3159	4029	3289	2839	4529	
Kepler 3D	3379	3769	-----	4869	4129	4679	5529	
Opcje dodatkowe	Skrót ¹ Co 10 mm	Przewyższenie max 2250 mm ² Co 10 mm	Złota aplikacja	Drzwi na wymiar ³	Poszerzenie do ośc. alu ⁴	Dwukolorowe (bicolor) ⁵	Rozmiar 100	Szyba P4
	200	600/880	-----	450	260	240	230	-----

Proponowane okucia

Klamka + wkładki	360/540/590
Antaba + wkładki	1095/1370/1630
Elektrozaczep	240
Zasilacz	75
Czarny zamek listwowy - dopłata	200
Poszerz. ościeżnicy od strony zawiasowej	200

* Dotyczy pakietów Comfort 73 i Comfort 73 ECO

i ¹Skrót fabryczny do 50 mm **i** ²Nie dotyczy S55Eco, FS i drzwi dwuskrzydłowych **i** ³Zwężenie i skrót pow. 50 mm - Wymagana konsultacja z BOK **i** ⁴Dotyczy pakietu Aluthermo 73 **i** ⁵Aluthermo, S55ECO, FS - tylko skrzydło

Hevelius



Dostępne wymiary: 70 / 80N / 80 / 90N / 90 / 100

Magellan



Dostępne wymiary: 70 / 80N / 80 / 90N / 90 / 100

Adara



Dostępne wymiary: 70 / 80N / 80 / 90N / 90 / 100

- Kolory aplikacji bez dopłaty
- Inox
 - Czarny
- Kolory aplikacji z dopłatą
- Złoty

	Superior 55 ECO	Superior 55	Fast Silentium	Aluthermo 55	Comfort 73 ECO	Comfort 73	Aluthermo 73
Hevelius	2979	3279	-----	4379	-----	4239	5089
Magellan	2879	3229	-----	4329	4139	4989	4989
Adara	2929	3229	-----	4329	-----	4139	4989

Opcje dodatkowe

	Skrót ¹	Przewyższenie max 2250 mm ²	Złota aplikacja	Drzwi na wymiar ³	Poszerzenie do ośc. alu ⁴	Dwukolorowe (bicolor) ⁵	Rozmiar 100	Szyba P4
	200	600	500	450	260	240	230	250
	Co 10 mm	Co 10 mm						

Proponowane okucia

Klamka + wkładki	360/540/590
Antaba + wkładki	1095/1370/1630
Elektrozaczep	240
Zasilacz	75
Czarny zamek listwowy - dopłata	200
Poszerz. ościeżnicy od strony zawiasowej	200

* Dotyczy pakietów Comfort 73 i Comfort 73 ECO



¹Skrót fabryczny do 110 mm ²Nie dotyczy S55Eco, FS i drzwi dwuskrzydłowych ³Zwężenie i skrót pow. 110 mm - Wymagana konsultacja z BOK ⁴Dotyczy pakietu Aluthermo 73 ⁵Aluthermo, S55ECO, FS - tylko skrzydło

Antares



Dostępne wymiary: 70 / 80N / 80 / 90N / 90 / 100

Avila



Dostępne wymiary: 70 / 80N / 80 / 90N / 90 / 100

Picard



Dostępne wymiary: 70 / 80N / 80 / 90N / 90 / 100

- Kolory aplikacji bez dopłaty
- Inox
 - Czarny
- Kolory aplikacji z dopłatą
- Złoty

	Superior 55 ECO	Superior 55	Fast Silentium	Aluthermo 55	Comfort 73 ECO	Comfort 73	Aluthermo 73
Antares	2929	3229	-----	4329	-----	4139	4989
Avila	2879	3229	-----	4329	3589	4139	4989
Picard	2879	3229	-----	4329	3589	4139	4989

Opcje dodatkowe

	Skrót ¹	Przewyższenie max 2250 mm ²	Złota aplikacja	Drzwi na wymiar ³	Poszerzenie do ośc. alu ⁴	Dwukolorowe (bicolor) ⁵	Rozmiar 100	Szyba P4
	200	600	500	450	260	240	230	250
	Co 10 mm	Co 10 mm						

Proponowane okucia

Klamka + wkładki	360/540/590
Antaba + wkładki	1095/1370/1630
Elektrozaczep	240
Zasilacz	75
Czarny zamek listwowy - dopłata	200
Poszerz. ościeżnicy od strony zawiasowej	200

* Dotyczy pakietów Comfort 73 i Comfort 73 ECO

i W poniższych modelach dostępne są wszystkie rodzaje przeszkleń bez dopłat.

Gaspard Une



Dostępne wymiary: 70 / 80N / 80 / 90N / 90 / 100

Gaspard Trois



Dostępne wymiary: 70 / 80N / 80 / 90N / 90 / 100

Hadar



Dostępne wymiary: 70 / 80N / 80 / 90N / 90 / 100

- Kolory aplikacji bez dopłaty
- Inox
 - Czarny
- Kolory aplikacji z dopłatą
- Złoty

	Superior 55 ECO	Superior 55	Fast Silentium	Aluthermo 55	Comfort 73 ECO	Comfort 73	Aluthermo 73
Gaspard une	2879	3229	----	4329	3589	4139	4989
Gaspard trois	2879	3229	----	4329	3589	4139	4989
Hadar	2879	3229	----	4329	3589	4139	4989

Opcje dodatkowe

Skrót ¹	Przewyższenie max 2250 mm ²	Złota aplikacja	Drzwi na wymiar ³	Poszerzenie do ośc. alu ⁴	Dwukolorowe (bicolor) ⁵	Rozmiar 100	Szyba P4
200	600	500	450	260	240	230	250
Co 10 mm	Co 10 mm						

Proponowane okucia

Klamka + wkładki	360/540/590
Antaba + wkładki	1095/1370/1630
Elektrozaczep	240
Zasilacz	75
Czarny zamek listwowy - dopłata	200
Poszerz. ościeżnicy od strony zawiasowej	200

* Dotyczy pakietów Comfort 73 i Comfort 73 ECO

¹ Skróty fabryczne do 50 lub 110 mm

² Nie dotyczy S55Eco, FS i drzwi dwuskrzydłowych

³ Zwiększenie i skróty pow. 50 mm - Wymagana konsultacja z BOK

⁴ Dotyczy pakietu Aluthermo 73

⁵ Aluthermo, S55ECO, FS - tylko skrzydło

Mensa



Dostępne wymiary: 70 / 80N / 80 / 90N / 90 / 100

Rigiel



Dostępne wymiary: 70 / 80N / 80 / 90N / 90 / 100

Gemini



Dostępne wymiary: 70 / 80N / 80 / 90N / 90 / 100

- Kolory aplikacji bez dopłaty
- Inox
 - Czarny
- Kolory aplikacji z dopłatą
- Złoty

	Superior 55 ECO	Superior 55	Fast Silentium	Aluthermo 55	Comfort 73 ECO	Comfort 73	Aluthermo 73
Mensa	2879	3229	----	4329	3589	4139	4989
Rigiel	2879	3229	----	4329	3589	4139	4989
Gemini	2929	3229	----	4329	3589	4139	4989

Opcje dodatkowe

Skrót ¹	Przewyższenie max 2250 mm ²	Złota aplikacja	Drzwi na wymiar ³	Poszerzenie do ośc. alu ⁴	Dwukolorowe (bicolor) ⁵	Rozmiar 100	Szyba P4
200	880	500	450	260	240	230	250
Co 10 mm	Co 10 mm						

Proponowane okucia

Klamka + wkładki	360/540/590
Antaba + wkładki	1095/1370/1630
Elektrozaczep	240
Zasilacz	75
Czarny zamek listwowy - dopłata	200
Poszerz. ościeżnicy od strony zawiasowej	200

* Dotyczy pakietów Comfort 73 i Comfort 73 ECO

¹ Skróty fabryczne do 50 lub 110 mm

² Nie dotyczy S55Eco, FS i drzwi dwuskrzydłowych

³ Zwiększenie i skróty pow. 50 mm - Wymagana konsultacja z BOK

⁴ Dotyczy pakietu Aluthermo 73

⁵ Aluthermo, S55ECO, FS - tylko skrzydło

Balmat



Dostępne wymiary: 70 / 80N / 80 / 90N / 90 / 100

Valle Une



Dostępne wymiary: 70 / 80N / 80 / 90N / 90 / 100

Valle Trois



Dostępne wymiary: 70 / 80N / 80 / 90N / 90 / 100

	Kolory aplikacji bez dopłaty
Inox	
Czarny	
	Kolory aplikacji z dopłatą
Złoty	

Opcje dodatkowe

	Superior 55 ECO	Superior 55	Fast Silentium	Aluthermo 55	Comfort 73 ECO	Comfort 73	Aluthermo 73
Balmat	2979	3279	----	4379	3589	4329	5179
Valle une	2879	3229	----	4329	3589	4139	4989
Valle trois	2879	3229	----	4329	3589	4139	4989
Skrót ¹	Przewyższenie max 2250 mm ²	Złota aplikacja	Drzwi na wymiar ³	Poszerzenie do ośc. alu ⁴	Dwukolorowe (bicolor) ⁵	Rozmiar 100	Szyba P4
200	600	500	450	260	240	230	250
Co 10 mm	Co 10 mm						

Proponowane okucia


Klamka + wkładki	360/540/590
Antaba + wkładki	1095/1370/1630
Elektrozaczep	240
Zasilacz	75
Czarny zamek listwowy - dopłata	200
Poszerz. ościeżnicy od strony zawiasowej	200

* Dotyczy pakietów Comfort 73 i Comfort 73 ECO




¹Skrót fabryczny do 50 mm ²Nie dotyczy S55Eco, FS i drzwi dwuskrzydłowych ³Zwężenie i skrót pow. 50 mm - Wymagana konsultacja z BOK ⁴Dotyczy pakietu Aluthermo 73 ⁵Aluthermo, S55ECO, FS - tylko skrzydło

Andromeda



Dostępne wymiary: 70 / 80N / 80 / 90N / 90 / 100

Pegasus



Dostępne wymiary: 70 / 80N / 80 / 90N / 90 / 100

Orion



Dostępne wymiary: 70 / 80N / 80 / 90N / 90 / 100

	Kolory aplikacji bez dopłaty
Inox	
Czarny	
	Kolory aplikacji z dopłatą
Złoty	

Opcje dodatkowe

	Superior 55 ECO	Superior 55	Fast Silentium	Aluthermo 55	Comfort 73 ECO	Comfort 73	Aluthermo 73
Andromeda	2929	3229	----	4329	3589	4139	4989
Pegasus	2929	3229	----	4329	3589	4139	4989
Orion	2929	3229	----	4329	3589	4139	4989
Skrót ¹	Przewyższenie max 2250 mm ²	Złota aplikacja	Drzwi na wymiar ³	Poszerzenie do ośc. alu ⁴	Dwukolorowe (bicolor) ⁵	Rozmiar 100	Szyba P4
200	880/600	500	450	260	240	230	250
Co 10 mm	Co 10 mm						

Proponowane okucia

Klamka + wkładki	360/540/590
Antaba + wkładki	1095/1370/1630
Elektrozaczep	240
Zasilacz	75
Czarny zamek listwowy - dopłata	200
Poszerz. ościeżnicy od strony zawiasowej	200

* Dotyczy pakietów Comfort 73 i Comfort 73 ECO

i W poniższych modelach dostępne są wszystkie rodzaje przeszkleń bez dopłat.




Sirius



Dostępne wymiary: 70 / 80N / 80 / 90N / 90 / 100

Taurus



Dostępne wymiary: 70 / 80N / 80 / 90N / 90 / 100

Diaz



Dostępne wymiary: 70 / 80N / 80 / 90N / 90 / 100

- Kolory aplikacji bez dopłaty
- Inox
 - Czarny
- Kolory aplikacji z dopłatą
- Złoty

	Superior 55 ECO	Superior 55	Fast Silentium	Aluthermo 55	Comfort 73 ECO	Comfort 73	Aluthermo 73
Sirius	2929	3229	----	4329	3589	4139	4989
Taurus	3129	3369	----	4469	----	4239	5089
Diaz	2929	3229	----	4329	----	4139	4989

Opcje dodatkowe

Skrót ¹	Przewyższenie max 2250 mm ²	Złota aplikacja	Drzwi na wymiar ³	Poszerzenie do ośc. alu ⁴	Dwukolorowe (bicolor) ⁵	Rozmiar 100	Szyba P4
200	600	500	450	260	240	230	250
Co 10 mm	Co 10 mm						

Proponowane okucia

Klamka + wkładki	360/540/590
Antaba + wkładki	1095/1370/1630
Elektrozaczep	240
Zasilacz	75
Czarny zamek listwowy - dopłata	200
Poszerz. ościeżnicy od strony zawiasowej	200

* Dotyczy pakietów Comfort 73 i Comfort 73 ECO


i ¹Skrót fabryczny do 110 mm **i** ²Nie dotyczy S55Eco, FS i drzwi dwuskrzydłowych **i** ³Zwężenie i skrót pow. 50 mm - Wymagana konsultacja z BOK **i** ⁴Dotyczy pakietu Aluthermo 73 **i** ⁵Aluthermo, S55ECO, FS - tylko skrzydło

Pollux



Dostępne wymiary: 70 / 80N / 80 / 90N / 90 / 100

Aries



Dostępne wymiary: 70 / 80N / 80 / 90N / 90 / 100

Copernicus



Dostępne wymiary: 70 / 80N / 80 / 90N / 90 / 100

- Kolory aplikacji bez dopłaty
- Inox
 - Czarny
- Kolory aplikacji z dopłatą
- Złoty

	Superior 55 ECO	Superior 55	Fast Silentium	Aluthermo 55	Comfort 73 ECO	Comfort 73	Aluthermo 73
Pollux	2929	3229	----	4329	----	4139	4989
Aries	2929	3229	----	4329	3589	4139	4989
Copernicus	3129	3369	----	4469	----	4239	5089

Opcje dodatkowe

Skrót ¹	Przewyższenie max 2250 mm ²	Złota aplikacja	Drzwi na wymiar ³	Poszerzenie do ośc. alu ⁴	Dwukolorowe (bicolor) ⁵	Rozmiar 100	Szyba P4
200	600	500	450	260	240	230	250
Co 10 mm	Co 10 mm						

Proponowane okucia

Klamka + wkładki	360/540/590
Antaba + wkładki	1095/1370/1630
Elektrozaczep	240
Zasilacz	75
Czarny zamek listwowy - dopłata	200
Poszerz. ościeżnicy od strony zawiasowej	200

* Dotyczy pakietów Comfort 73 i Comfort 73 ECO

i ¹Skrót fabryczny do 110 mm **i** ²Nie dotyczy S55Eco, FS i drzwi dwuskrzydłowych **i** ³Zwężenie i skrót pow. 50 mm - Wymagana konsultacja z BOK **i** ⁴Dotyczy pakietu Aluthermo 73 **i** ⁵Aluthermo, S55ECO, FS - tylko skrzydło

Arago



Dostępne wymiary: 70 / 80N / 80 / 90N / 90 / 100

Vasco



Dostępne wymiary: 70 / 80N / 80 / 90N / 90 / 100

Centaurus



Dostępne wymiary: 70 / 80N / 80 / 90N / 90 / 100

	Superior 55 ECO	Superior 55	Fast Silentium	Aluthermo 55	Comfort 73 ECO	Comfort 73	Aluthermo 73
Arago	2779	3219	-----	4319	-----	4039	4889
Vasco	2779	3219	-----	4319	-----	4039	4889
Centaurus	2929	3229	-----	4329	-----	4139	4989

Opcje dodatkowe	Skrót ¹	Przewyższenie max 2250 mm ²	Złota aplikacja	Drzwi na wymiar ³	Poszerzenie do ośc. alu ⁴	Dwukolorowe (bicolor) ⁵	Rozmiar 100	Szyba P4
	200	600	-----	450	260	240	230	250
	Co 10 mm	Co 10 mm						

Proponowane okucia	
Klamka + wkładki	360/540/590
Antaba + wkładki	1095/1370/1630
Elektrozaczep	240
Zasilacz	75
Czarny zamek listwowy - dopłata	200
Poszerz. ościeżnicy od strony zawiasowej	200

* Dotyczy pakietów Comfort 73 i Comfort 73 ECO



¹Skrót fabryczny do 50 mm ²Nie dotyczy S55Eco, FS i drzwi dwuskrzydłowych ³Zwężenie i skrót pow. 50 mm - Wymagana konsultacja z BOK ⁴Dotyczy pakietu Aluthermo 73 ⁵Aluthermo, S55ECO, FS - tylko skrzydło

Gebara



Dostępne wymiary: 70 / 80N / 80 / 90N / 90 / 100

Volta



Dostępne wymiary: 70 / 80N / 80 / 90N / 90 / 100

Eon



Dostępne wymiary: 70 / 80N / 80 / 90N / 90 / 100

	Superior 55 ECO	Superior 55	Fast Silentium	Aluthermo 55	Comfort 73 ECO	Comfort 73	Aluthermo 73
Gebara	2779	3219	-----	4319	-----	-----	-----
Volta	2779	3219	-----	4319	-----	-----	-----
	1959	2299	2749	3399	2629	3179	3979

Opcje dodatkowe	Skrót ¹	Przewyższenie max 2250 mm ²	Złota aplikacja	Drzwi na wymiar ³	Poszerzenie do ośc. alu ⁴	Dwukolorowe (bicolor) ⁵	Rozmiar 100	Szyba P4
	200	880/600	500	450	260	240	230	250
	Co 10 mm	Co 10 mm						

Proponowane okucia	
Klamka + wkładki	360/540/590
Antaba + wkładki	1095/1370/1630
Elektrozaczep	240
Zasilacz	75
Czarny zamek listwowy - dopłata	200
Poszerz. ościeżnicy od strony zawiasowej	200

* Dotyczy pakietów Comfort 73 i Comfort 73 ECO

Elara



Dostępne wymiary: 80N / 80 / 90N / 90

Lupus



Dostępne wymiary: 80N / 80 / 90N / 90

Virgo



Dostępne wymiary: 80N / 80 / 90N / 90

Superior 55 ECO Superior 55 Fast Silentium Aluthermo 55 Comfort 73 ECO Comfort 73 Aluthermo 73

Elara	2479	2819	-----	-----	-----	-----	-----
Lupus	2579	2919	-----	-----	-----	-----	-----
Europa	2159	2349	-----	-----	-----	-----	-----

Opcje dodatkowe	Skrót ¹	Przewyższenie max 2250 mm ²	Złota aplikacja	Drzwi na wymiar ³	Poszerzenie do ośc. alu ⁴	Dwukolorowe (bicolor) ⁵	Rozmiar 100	Szyba P4
	200	-----	500	450	260	240	-----	250

Co 10 mm Co 10 mm

Proponowane okucia

Klamka + wkładki	360/540/590
Antaba + wkładki	1095/1370/1630
Elektrozaczep	240
Zasilacz	75
Czarny zamek listwowy - dopłata	200
Poszerz. ościeżnicy od strony zawiasowej	200

* Dotyczy pakietów Comfort 73 i Comfort 73 ECO

¹ Skrót fabryczny do 110 mm ² Nie dotyczy S55Eco, FS i drzwi dwuskrzydłowych ³ Zwiększenie i skrót pow. 50 mm - Wymagana konsultacja z BOK ⁴ Dotyczy pakietu Aluthermo 73 ⁵ Aluthermo, S55Eco, FS - tylko skrzydło

Vela



Dostępne wymiary: 80N / 80 / 90N / 90

Europa



Dostępne wymiary: 80N / 80 / 90N / 90

Superior 55 ECO Superior 55 Fast Silentium Aluthermo 55 Comfort 73 ECO Comfort 73 Aluthermo 73

Vela	2159	2349	-----	-----	-----	-----	-----
Europa	2159	2349	-----	-----	-----	-----	-----

Opcje dodatkowe	Skrót ¹	Przewyższenie max 2250 mm ²	Złota aplikacja	Drzwi na wymiar ³	Poszerzenie do ośc. alu ⁴	Dwukolorowe (bicolor) ⁵	Rozmiar 100	Szyba P4
	200	-----	500	450	260	240	-----	250

Co 10 mm Co 10 mm

Proponowane okucia

Klamka + wkładki	360/540/590
Antaba + wkładki	1095/1370/1630
Elektrozaczep	240
Zasilacz	75
Czarny zamek listwowy - dopłata	200
Poszerz. ościeżnicy od strony zawiasowej	200

* Dotyczy pakietów Comfort 73 i Comfort 73 ECO

¹ Skrót fabryczny do 110 mm ² Nie dotyczy S55Eco, FS i drzwi dwuskrzydłowych ³ Zwiększenie i skrót pow. 50 mm - Wymagana konsultacja z BOK ⁴ Dotyczy pakietu Aluthermo 73 ⁵ Aluthermo, S55Eco, FS - tylko skrzydło

Almeida Une



Dostępne wymiary: 70 / 80N / 80 / 90N / 90 / 100

Almeida Trois



Dostępne wymiary: 70 / 80N / 80 / 90N / 90 / 100

Gama



Dostępne wymiary: 70 / 80N / 80 / 90N / 90 / 100

- Kolory aplikacji bez dopłaty
- Inox
 - Czarny
- Kolory aplikacji z dopłatą
- Złoty

	Superior 55 ECO	Superior 55	Fast Silentium	Aluthermo 55	Comfort 73 ECO	Comfort 73	Aluthermo 73
Almeida une	2349	2549	2849	3649	2779	3329	4129
Almeida trois	2349	2549	2849	3649	2779	3329	4129
Gama	2349	2349	2849	3649	2779	3329	4179

Opcje dodatkowe

Skrót ¹	Przewyższenie max 2250 mm ²	Złota aplikacja	Drzwi na wymiar ³	Poszerzenie do ośc. alu ⁴	Dwukolorowe (bicolor) ⁵	Rozmiar 100	Aplikacja od wewnątrz
200	880	250	450	260	240	230	230
Co 10 mm	Co 10 mm	za jedną stronę					

Proponowane okucia

Klamka + wkładki	360/540/590
Antaba + wkładki	1095/1370/1630
Elektrozaczep	240
Zasilacz	75
Czarny zamek listwowy - dopłata	200
Poszerz. ościeżnicy od strony zawiasowej	200

* Dotyczy pakietów Comfort 73 i Comfort 73 ECO



¹Skrót fabryczny do 110 mm ²Nie dotyczy S55Eco, FS i drzwi dwuskrzydłowych ³Zwężenie i skrót pow. 50 mm - Wymagana konsultacja z BOK ⁴Dotyczy pakietu Aluthermo 73 ⁵Aluthermo, S55Eco, FS - tylko skrzydło

Cortez



Dostępne wymiary: 70 / 80N / 80 / 90N / 90 / 100

Nakamoto



Dostępne wymiary: 70 / 80N / 80 / 90N / 90 / 100

Alvarado



Dostępne wymiary: 70 / 80N / 80 / 90N / 90 / 100

- Kolory aplikacji bez dopłaty
- Inox
 - Czarny
- Kolory aplikacji z dopłatą
- Złoty

	Superior 55 ECO	Superior 55	Fast Silentium	Aluthermo 55	Comfort 73 ECO	Comfort 73	Aluthermo 73
Cortez	2349	2549	2849	3649	2779	3329	4129
Nakamoto	2349	2549	2849	3649	2779	3329	4129
Alvarado	2349	2559	2899	3699	2829	3379	4179

Opcje dodatkowe

Skrót ¹	Przewyższenie max 2250 mm ²	Złota aplikacja	Drzwi na wymiar ³	Poszerzenie do ośc. alu ⁴	Dwukolorowe (bicolor) ⁵	Rozmiar 100	Aplikacja od wewnątrz
200	880/600	250	450	260	240	230	230
Co 10 mm	Co 10 mm	Za jedną stronę					

Proponowane okucia

Klamka + wkładki	360/540/590
Antaba + wkładki	1095/1370/1630
Elektrozaczep	240
Zasilacz	75
Czarny zamek listwowy - dopłata	200
Poszerz. ościeżnicy od strony zawiasowej	200

* Dotyczy pakietów Comfort 73 i Comfort 73 ECO

Nobile



Dostępne wymiary: 70 / 80N / 80 / 90N / 90 / 100

Phoenix



Dostępne wymiary: 70 / 80N / 80 / 90N / 90 / 100

Kastor



Dostępne wymiary: 70 / 80N / 80 / 90N / 90 / 100



Opcje dodatkowe

	Superior 55 ECO	Superior 55	Fast Silentium	Aluthermo 55	Comfort 73 ECO	Comfort 73	Aluthermo 73
Nobile	2349	2599	2849	3699	2829	3379	4179
Phoenix	2399	2649	2949	3749	2829	3429	4229
Kastor	2449	2649	2949	3749	2879	3429	4229
Skrót¹	Przewyższenie max 2250 mm ²	Złota aplikacja	Drzwi na wymiar ³	Poszerzenie do ośc. alu ⁴	Dwukolorowe (bicolor) ⁵	Rozmiar 100	Aplikacja od wewnątrz
Opcje dodatkowe	200 Co 10 mm	600 Co 10 mm	250 Za jedną stronę	450	260	240	230

Proponowane okucia

Klamka + wkładki	360/540/590
Antaba + wkładki	1095/1370/1630
Elektrozaczep	240
Zasilacz	75
Czarny zamek listwowy - dopłata	200
Poszerz. ościeżnicy od strony zawiasowej	200

* Dotyczy pakietów Comfort 73 i Comfort 73 ECO

¹Skrót fabryczny do 50 mm ²Nie dotyczy S55Eco, FS i drzwi dwuskrzydłowych ³Zwężenie i skrót pow. 50 mm - Wymagana konsultacja z BOK ⁴Dotyczy pakietu Aluthermo 73 ⁵Aluthermo, S55ECO, FS - tylko skrzydło

Pires



Dostępne wymiary: 70 / 80N / 80 / 90N / 90 / 100

Hunt



Dostępne wymiary: 70 / 80N / 80 / 90N / 90 / 100

Garmont



Dostępne wymiary: 70 / 80N / 80 / 90N / 90 / 100



Opcje dodatkowe

	Superior 55 ECO	Superior 55	Fast Silentium	Aluthermo 55	Comfort 73 ECO	Comfort 73	Aluthermo 73
Pires	2349	2599	2899	3699	2829	3379	4179
Hunt	2349	2549	2849	3649	2779	3329	4129
Garmont	2349	2549	2849	3649	2779	3329	4129
Skrót¹	Przewyższenie max 2250 mm ²	Złota aplikacja	Drzwi na wymiar ³	Poszerzenie do ośc. alu ⁴	Dwukolorowe (bicolor) ⁵	Rozmiar 100	Aplikacja od wewnątrz
Opcje dodatkowe	200 Co 10 mm	600 Co 10 mm	250 Za jedną stronę	450	260	240	230

Proponowane okucia

Klamka + wkładki	360/540/590
Antaba + wkładki	1095/1370/1630
Elektrozaczep	240
Zasilacz	75
Czarny zamek listwowy - dopłata	200
Poszerz. ościeżnicy od strony zawiasowej	200

* Dotyczy pakietów Comfort 73 i Comfort 73 ECO

¹Skrót fabryczny do 50 mm ²Nie dotyczy S55Eco, FS i drzwi dwuskrzydłowych ³Zwężenie i skrót pow. 50 mm - Wymagana konsultacja z BOK ⁴Dotyczy pakietu Aluthermo 73 ⁵Aluthermo, S55ECO, FS - tylko skrzydło



Gutenberg



Dostępne wymiary: 70 / 80N / 80 / 90N / 90 / 100

Tales



Dostępne wymiary: 70 / 80N / 80 / 90N / 90 / 100

Irala



Dostępne wymiary: 70 / 80N / 80 / 90N / 90 / 100

	Superior 55 ECO	Superior 55	Fast Silentium	Aluthermo 55	Comfort 73 ECO	Comfort 73	Aluthermo 73
Gutenberg	1959	2299	2749	3399	2629	3179	3979
Tales	1959	2299	2749	3399	2629	3179	3979
Irala	1959	2299	2749	3399	2629	3179	3979

Opcje dodatkowe	Skrót ¹	Przewyższenie max 2250 mm ²	Złota aplikacja	Drzwi na wymiar ³	Poszerzenie do ośc. alu ⁴	Dwukolorowe (bicolor) ⁵	Rozmiar 100	Aplikacja od wewnątrz
	200	600	-----	450	260	240	230	230
	Co 10 mm	Co 10 mm						

Proponowane okucia

Klamka + wkładki	360/540/590
Antaba + wkładki	1095/1370/1630
Elektrozaczep	240
Zasilacz	75
Czarny zamek listwowy - dopłata	200
Poszerz. ościeżnicy od strony zawiasowej	200

* Dotyczy pakietów Comfort 73 i Comfort 73 ECO



¹Skrót fabryczny do 110 mm ²Nie dotyczy S55Eco, FS i drzwi dwuskrzydłowych ³Zwężenie i skrót pow. 50 mm - Wymagana konsultacja z BOK ⁴Dotyczy pakietu Aluthermo 73 ⁵Aluthermo, S55ECO, FS - tylko skrzydło

Henson



Dostępne wymiary: 70 / 80N / 80 / 90N / 90 / 100

Stark



Dostępne wymiary: 70 / 80N / 80 / 90N / 90 / 100

Diego



Dostępne wymiary: 70 / 80N / 80 / 90N / 90 / 100

	Superior 55 ECO	Superior 55	Fast Silentium	Aluthermo 55	Comfort 73 ECO	Comfort 73	Aluthermo 73
Henson	1959	2299	2749	3399	2629	3179	3979
Stark	1959	2299	2749	3399	2629	3179	3979
Diego	1959	2299	2749	3399	2629	3179	3979

Opcje dodatkowe	Skrót ¹	Przewyższenie max 2250 mm ²	Złota aplikacja	Drzwi na wymiar ³	Poszerzenie do ośc. alu ⁴	Dwukolorowe (bicolor) ⁵	Rozmiar 100	Aplikacja od wewnątrz
	200	880/600	-----	450	260	240	230	230
	Co 10 mm	Co 10 mm						

Proponowane okucia

Klamka + wkładki	360/540/590
Antaba + wkładki	1095/1370/1630
Elektrozaczep	240
Zasilacz	75
Czarny zamek listwowy - dopłata	200
Poszerz. ościeżnicy od strony zawiasowej	200

* Dotyczy pakietów Comfort 73 i Comfort 73 ECO

Linx



Dostępne wymiary: 70 / 80N / 80 / 90N / 90 / 100

Drake



Dostępne wymiary: 70 / 80N / 80 / 90N / 90 / 100

Perrot



Dostępne wymiary: 70 / 80N / 80 / 90N / 90 / 100

	Superior 55 ECO	Superior 55	Fast Silentium	Aluthermo 55	Comfort 73 ECO	Comfort 73	Aluthermo 73
Linx	1959	2299	2749	3399	2629	3179	3979
Drake	1959	2299	2749	3399	2629	3179	3979
Perrot	1959	2299	2749	3399	2629	3179	3979

Opcje dodatkowe	Skrót ¹	Przewyższenie max 2250 mm ²	Złota aplikacja	Drzwi na wymiar ³	Poszerzenie do ośc. alu ⁴	Dwukolorowe (bicolor) ⁵	Rozmiar 100	Aplikacja od wewnątrz
	200	600	-----	450	260	240	230	230
	Co 10 mm	Co 10 mm						

Proponowane okucia	
Klamka + wkładki	360/540/590
Antaba + wkładki	1095/1370/1630
Elektrozaczep	240
Zasilacz	75
Czarny zamek listwowy - dopłata	200
Poszerz. ościeżnicy od strony zawiasowej	200

* Dotyczy pakietów Comfort 73 i Comfort 73 ECO

¹Skrót fabryczny do 110 mm ²Nie dotyczy S55Eco, FS i drzwi dwuskrzydłowych ³Zwężenie i skrót pow. 110 mm - Wymagana konsultacja z BOK ⁴Dotyczy pakietu Aluthermo 73 ⁵Aluthermo, S55ECO, FS - tylko skrzydło

Triana



Dostępne wymiary: 70 / 80N / 80 / 90N / 90 / 100

Mizar



Dostępne wymiary: 70 / 80N / 80 / 90N / 90 / 100

Columb



Dostępne wymiary: 70 / 80N / 80 / 90N / 90 / 100

	Superior 55 ECO	Superior 55	Fast Silentium	Aluthermo 55	Comfort 73 ECO	Comfort 73	Aluthermo 73
Triana	1959	2299	2749	3399	2629	3179	3979
Mizar	1959	2299	2749	3399	2629	3179	3979
Columb	1859	2049	2449	3149	2459	2859	3659

Opcje dodatkowe	Skrót ¹	Przewyższenie max 2250 mm ²	Złota aplikacja	Drzwi na wymiar ³	Poszerzenie do ośc. alu ⁴	Dwukolorowe (bicolor) ⁵	Rozmiar 100	Aplikacja od wewnątrz
	200	600	500	450	260	240	230	230
	Co 10 mm	Co 10 mm						

Proponowane okucia	
Klamka + wkładki	360/540/590
Antaba + wkładki	1095/1370/1630
Elektrozaczep	240
Zasilacz	75
Czarny zamek listwowy - dopłata	200
Poszerz. ościeżnicy od strony zawiasowej	200

* Dotyczy pakietów Comfort 73 i Comfort 73 ECO

¹Skrót fabryczny do 50 mm ²Nie dotyczy S55Eco, FS i drzwi dwuskrzydłowych ³Zwężenie i skrót pow. 50 mm - Wymagana konsultacja z BOK ⁴Dotyczy pakietu Aluthermo 73 ⁵Aluthermo, S55ECO, FS - tylko skrzydło

Drzwi dwuskrzydłowe

Wybierz spośród dziesiątek modeli



Dostępne wymiary:
80+30 / 80+40 / 90+30 / 90+40 / 100+30 / 100+40



Dostępne wymiary:
80+30 / 80+40 / 90+30 / 90+40 / 100+30 / 100+40



Dostępne wymiary:
80+30 / 80+40 / 90+30 / 90+40 / 100+30 / 100+40

Kolory aplikacji bez dopłaty		Columb*	Europa/Virgo*	Tales/Galileo*	Almeida*	Mizar/Hadar*	Kepler 3D*	Taurus*
Inox	Bez przeszklenia	3364	3482	3540	3966	3540	-----	-----
Czarny	Przeszklenie x1	-----	4493	4493	-----	4493	4599	4692
	Przeszklenie x2	-----	5023	5023	-----	5023	-----	5226
Złoty	Kolory aplikacji z dopłatą							
Opcje dodatkowe	Skrót ¹	Przewyższenie max 2250 mm ²	Złota aplikacja	Drzwi na wymiar ³	Poszerzenie do ośc. alu ⁴	Dwukolorowe (bicolor) ⁵	Rozmiar 100	Aplikacja od wewnątrz
	300	-----	1000	450	-----	360	230	230
	Co 10 mm	Co 10 mm						

Proponowane okucia


Klamka + wkładki	360/540/590
Antaba + wkładki	1095/1370/1630
Elektrozaczep	240
Zasilacz	75
Czarny zamek listwowy - dopłata	200
Poszerz. ościeżnicy od strony zawiasowej	200

Naświetla

Naświetla boczne

Szerokość	Cena
200 mm	1730
300 mm	1980
400 mm	2160
500 mm	2390
600 mm	2660
700 mm	2920
800 mm	3180
900 mm	3470
1000 mm	3780

Wykonujemy również nietypowe naświetla:



Naświetla górne

Wysokość/szerokość	200 mm	300 mm	400 mm	500 mm	600 mm	700 mm	800 mm	900 mm	1000 mm
945 mm	1370	1460	1570	1710	1860	2020	2180	2350	2530
1045 mm	1400	1500	1620	1750	1890	2060	2220	2390	2570
1145 mm	1430	1530	1670	1800	1920	2100	2260	2430	2610
1245 mm	1460	1610	1780	1840	1950	2140	2300	2470	2650
1345 mm	1500	1650	1830	1940	1990	2180	2340	2510	2690
1445 mm	1530	1680	1880	1980	2030	2220	2380	2550	2730
1545 mm	1560	1730	1930	2020	2060	2260	2420	2590	2770
1645 mm	1600	1790	1970	2070	2100	2300	2460	2630	2810
1745 mm	1640	1840	2010	2190	2140	2340	2500	2670	2850
1845 mm	1670	1880	2060	2230	2170	2380	2540	2710	2890
1945 mm	1700	1930	2100	2340	2390	2490	2650	2820	3000
2045 mm	1730	1970	2140	2380	2430	2530	2690	2860	3040
2145 mm	1770	2010	2190	2420	2470	2570	2730	2900	3080
2245 mm	1790	2060	2230	2510	2560	2660	2820	2990	3170
2345 mm	1820	2100	2270	2550	2600	2700	2860	3030	3210
2445 mm	1850	2140	2320	2630	2680	2780	2940	3110	3290
2545 mm	1870	2190	2360	2690	2740	2840	3000	3170	3350
2645 mm	1890	2230	2400	2760	2810	2910	3070	3240	3300
2745 mm	1920	2270	2450	2820	2870	2970	3130	3300	3480

Wybierz jedną z wielu opcji:



Dodaj akcesoria

Klamki, antaby i wiele innych



klamka Floko - inox
wspomaganie

190 zł

140 zł*



klamka Floko - czarna
wspomaganie

245 zł

180 zł*



klamko-pochwyty Floko
inox, wspomaganie

225 zł

130 zł*



klamka Niagara,
inox

200 zł

Nie występuje z pojedynczym sztyldem



klamko-pochwyty
Axa Niagara
inox

210 zł

Nie występuje z pojedynczym sztyldem



klamka Axa Haga Plus
inox, wspomaganie

240 zł

190 zł*



klamka Axa Haga Plus
czarna, wspomaganie

285 zł

220 zł*



klamko-pochwyty
Axa Haga Plus,
inox, wspomaganie

240 zł

210 zł*



klamko-pochwyty
Axa Haga Plus,
czarna, wspomaganie

295 zł

250 zł*



klamka oraz rozeta posiadają
zabezpieczenie antyrozwierceniowe

klamka Axa Diva Flex
inox,
3. klasa bezpieczeństwa

565 zł

365 zł*



klamka Axa Diva
inox,
3. klasa bezpieczeństwa

460 zł

325 zł*



klamka Warsaw,
inox

210 zł

145 zł*



klamka Warsaw,
czarna

250 zł 200 zł*



klamka Axa Fast
złoto

295 zł 230 zł*



klamko-pochwyty
Axa Fast
złoto


305 zł 260 zł*



klamka Stargate,
wspomaganie,
3. klasa bezpieczeństwa

260 zł 180 zł*

Dostępne w wersji srebrnej i czarnej



klamka oraz rozeta posiadają
zabezpieczenie antyrozwierniowe

klamka Stargate Flex,
wspomaganie, czarna,
3. klasa bezpieczeństwa

340 zł 240 zł*

Dostępne w wersji srebrnej i czarnej



komplet wkładek
Wilka, klasa A/klasa C,
uniwersalne

170 zł 285 zł

Dopłata do czarnej wersji 125 zł



wkładka Wilka
klasa A/klasa C,
uniwersalna

160 zł 240 zł

Dopłata do czarnej wersji 125 zł



wkładka Wilka,
klasa C, z gałką,
uniwersalna

260 zł

Dopłata do czarnej wersji 125 zł



antaba Montreal,
okrągła, prosta, czarna
120 cm + okucie Dublin

935 zł 1730 zł*

*dotyczy wersji bezprzewodowej,
elektronicznej z przyciskiem



antaba Montreal,
okrągła, prosta, srebrna
120 cm + okucie Dublin

810 zł 1730 zł*

*dotyczy wersji bezprzewodowej,
elektronicznej z przyciskiem



antaba Montreal,
okrągła, gięta, inox/czarna,
120 cm + okucie Dublin

965 zł

Antaba dedykowana do modeli
Taurus i Sirius



antaba Montreal,
okrągła, ukośna, inox,
120 cm + okucie Dublin


925 zł



Antaba Comfort 20,
okrągła, gięta, inox,
120 cm + okucie Dublin

1040 zł

Antaba dedykowana do modeli
Phoenix i Linx



Antaba Comfort 10,
prostokątna, gięta, inox,
120 cm + okucie Dublin

1020 zł

Antaba dedykowana do modeli
Pegasus, Kastor, Apollo



Antaba Comfort 9,
okrągła, gięta, inox,
120 cm + okucie Dublin

945 zł

Antaba dedykowana do modelu Orion



Antaba Comfort 18,
prostokątna, wypukła, inox,
150 cm + okucie Dublin

1025 zł



Antaba Comfort 5,
prostokątna, prosta, inox,
160 cm + okucie Dublin

925 zł

1470 zł*

*dotyczy wersji bezprzewodowej,
elektronicznej z przyciskiem



Antaba Comfort 5,
prostokątna, prosta, czarna,
160 cm + okucie
złota - dopłata 260 zł

1075 zł

1730 zł*

*dotyczy wersji bezprzewodowej,
elektronicznej z przyciskiem



Antaba Comfort 30,
pozioma, prostokątna, inox,
50 cm + okucie Dublin

1050 zł



Pochwyt kieszeniowy,
poziomy, 43 cm, LED
+ okucie Dublin

1735 zł

nie występuje w Comfort 73 ECO



pochwyt kieszeniowy
z oświetleniem LED,
pionowy, inox, 40 cm

1735 zł

nie występuje w Comfort 73 ECO



pochwyt kieszeniowy
z oświetleniem LED,
pionowy, inox, 160 cm

2575 zł

nie występuje w Comfort 73 ECO



antaba Comfort C 180,
prostokątna, czarna
+ okucia Dublin

wersja
podstawowa

1075 zł

wersja
z przyciskiem

1730 zł

wersja
z oświetleniem

1945 zł

wersja z przyciskiem
i oświetleniem

2205 zł



antaba Comfort C 180,
prostokątna, inox
+ okucia Dublin

wersja
podstawowa

925 zł

wersja
z przyciskiem


1470 zł

wersja
z oświetleniem

1680 zł


wersja z przyciskiem
i oświetleniem

1995 zł



Zamek listwowy srebrny,
z jedną lub dwoma
wkładkami

300 zł



Zamek listwowy czarny,
z jedną lub dwoma
wkładkami

500 zł

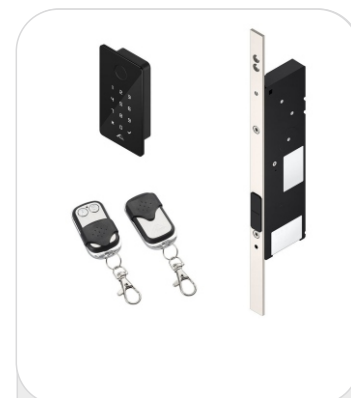
Występuje w pakietach Comfort 73,
Aluthermo 55 oraz Aluthermo 73



Zamek samoryglujący
Dopłata do zamka listwowego
w wersji srebrnej

250 zł

Nie występuje z antabą, elektrozaczepek
i zamkiem górnym



Zamek listwowy ROTO
elektromotoryczny
4 w 1

5900 zł

Czytnik linii papilarnych, klawiatura,
bluetooth, karta lub brelok RFID



elektrozaczepek
z dołączonymi
przewodami zasilającymi

240 zł



zaczep zamka
z funkcją dzień/noc

210 zł



zasilacz 12V/10W,
do elektrozaczepek,
antab z LED

75 zł




podwalina podprogowa
klinaryt, długość 118 cm,
wysokość od 50 do 250 mm

od 100 zł



podwalina podprogowa
klinaryt, długość 57 cm,
wysokość od 50 do 250 mm

od 60 zł



wypełnienie
ościeżnicy XPS

C73, C73Eco S55, FS
155 zł 140 zł



samozamkacz
TS 2000 V, Geze

375 zł

Dopłata do funkcji Stop - 120 zł
zawiera dopłatę za wzmocnienie,
nie jest montowany fabrycznie



osłonki zawiasów 3D,
stal nierdzewna,
inox/czarne, 3 lub 6 szt.

55 zł

110 zł

Plastikowe - 1 zł



osłonki zawiasów 3D,
inox/czarne, 3 szt.

90 zł

Dotyczy pakietu Aluthermo 55



wizjer,
srebrny/czarny


55 zł

80 zł



wizjer cyfrowy AXA

390 zł



okapnik Polstar

85 zł

115 zł*

*Dotyczy drzwi dwuskrzydłowych

Pełną ofertę akcesoriów i dodatków znajdziesz na konfigurator.polstar.pl

Informacje techniczne

Aluthermo 73

	So	Ho	Sc	Hc	Sw	Hw
70	-----	-----	-----	-----	-----	-----
80N	935	2101	915	2091	791	2011
80	965	2101	945	2091	825	2011
90N	1035	2101	1015	2091	891	2011
90	1065	2101	1045	2091	925	2011
100	1165	2101	1145	2091	1025	2011

So - zalecana szerokość otworu w murze
 Ho - zalecana wysokość otworu w murze
 Sc - szerokość całkowita po stronie zewnętrznej ościeżnicy
 Hc - wysokość całkowita po stronie zewnętrznej ościeżnicy
 Sw - szerokość światła przejścia w ościeżnicy
 Hw - wysokość światła przejścia w ościeżnicy

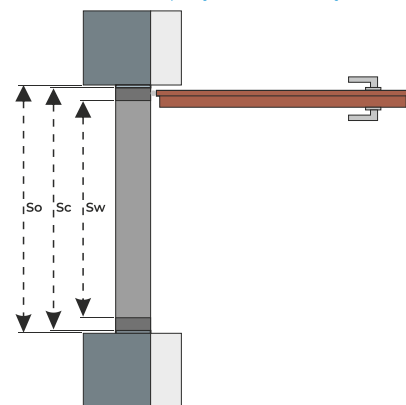
Comfort 73

	So	So*	Ho	Sc	Sc*	Hc	Sw	Sw*	Hw
70	858	865	2101	838	845	2091	714	721	2009
80N	928	935	2101	908	915	2091	784	791	2009
80	958	965	2101	938	945	2091	814	821	2009
90N	1028	1035	2101	1008	1015	2091	884	891	2009
90	1058	1065	2101	1038	1045	2091	914	921	2009
100	1158	1165	2101	1138	1145	2091	1014	1021	2009

Comfort 73 ECO

	So	Ho	Sc	Hc	Sw	Hw
70	858	2101	838	2091	714	2009
80N	928	2101	908	2091	784	2009
80	958	2101	938	2091	814	2009
90N	1028	2101	1008	2091	884	2009
90	1058	2101	1038	2091	914	2009
100	1158	2101	1138	2091	1014	2009

Wymiary przy zastosowaniu zamka listwowego:
 So* - zalecana szerokość otworu w murze
 Sc* - szerokość całkowita po stronie zewnętrznej ościeżnicy
 Sw* - szerokość światła przejścia w ościeżnicy



Aluthermo 55

	So	Ho	Sc	Hc	Sw	Hw
70	-----	-----	-----	-----	-----	-----
80N	915	2110	895	2100	775	2020
80	945	2110	925	2100	805	2020
90N	1015	2110	995	2100	875	2020
90	1045	2110	1025	2100	905	2020
100	1145	2110	1125	2100	1005	2020

Superior 55

	So	Ho	Ho*	Sc	Hc	Hc*	Sw	Hw	Hw*
70	827	2093	2100	807	2083	2090	703	2000	2015
80N	897	2093	2100	877	2083	2090	773	2000	2015
80	927	2093	2100	907	2083	2090	803	2000	2015
90N	997	2093	2100	977	2083	2090	873	2000	2015
90	1027	2093	2100	1007	2083	2090	903	2000	2015
100	1127	2093	2100	1107	2083	2090	1103	2000	2015
110	1227	2092	-----	1203	2082	-----	1101	2001	-----
120	1327	2092	-----	1303	2082	-----	1201	2001	-----
130	1427	2092	-----	1403	2082	-----	1301	2001	-----
140	1527	2092	-----	1503	2082	-----	1401	2001	-----

Superior 55 ECO

	So	Ho	Sc	Hc	Sw	Hw
70	823	2090	803	2080	703	2000
80N	893	2090	873	2080	773	2000
80	923	2090	903	2080	803	2000
90N	993	2090	973	2080	873	2000
90	1023	2090	1003	2080	903	2000
100	1123	2090	1103	2080	1003	2000

Wymiary przy zastosowaniu zamka listwowego:
 Ho* - zalecana wysokość otworu w murze
 Hc* - wysokość całkowita po stronie zewnętrznej ościeżnicy
 Hw* - wysokość światła przejścia w ościeżnicy

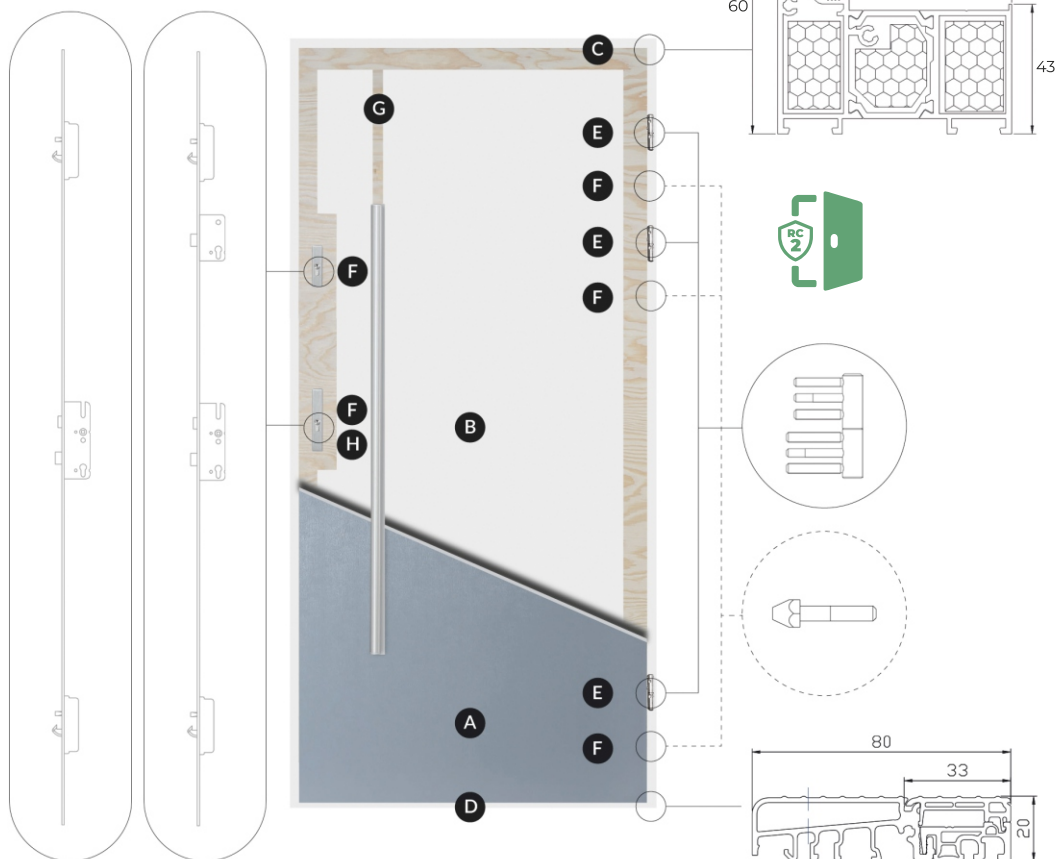
Fast Silentium

	So	Ho	Sc	Hc	Sw	Hw
70	823	2095	803	2085	703	2005
80N	893	2095	873	2085	773	2005
80	923	2095	903	2085	803	2005
90N	993	2095	973	2085	873	2005
90	1023	2095	1003	2085	908	2005
100	1123	2095	1103	2085	1003	2005

Konstrukcja

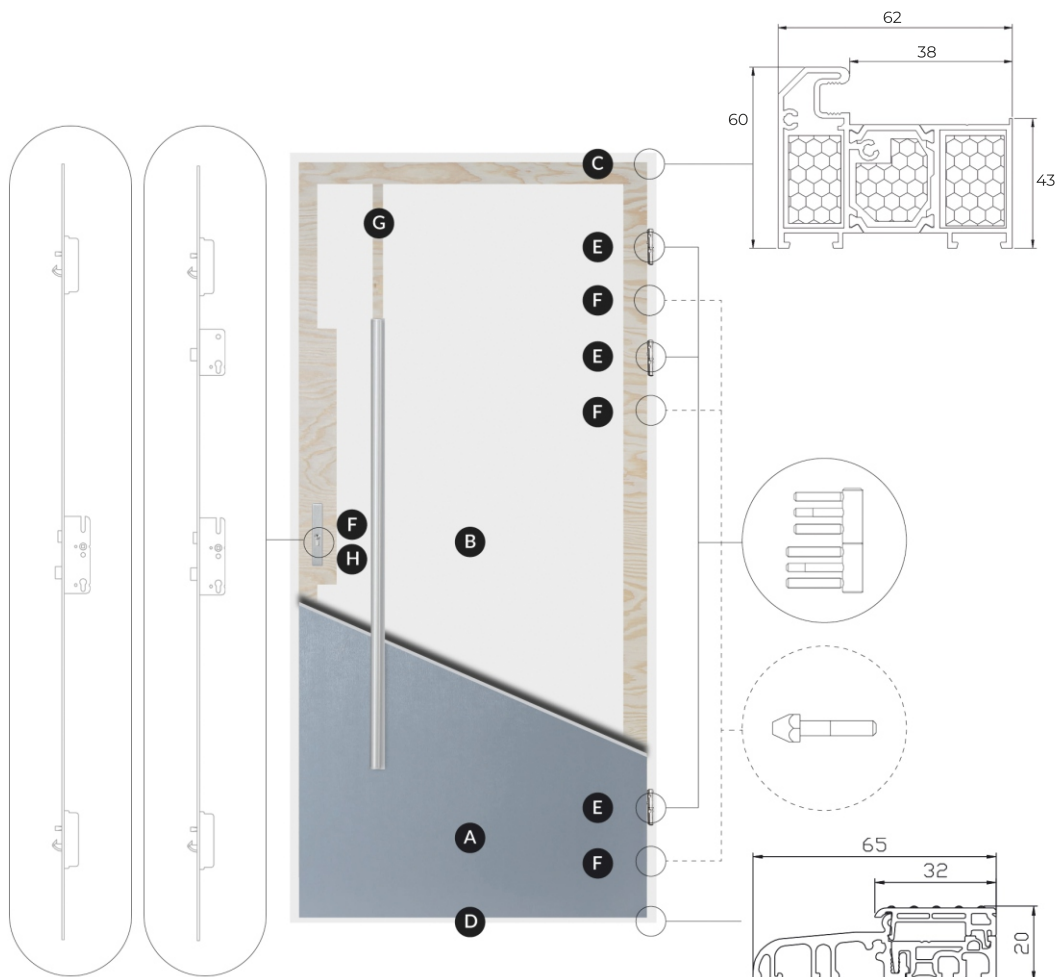
Aluthermo 73

- A** Poszycie skrzydła wykonane z blachy stalowej zabezpieczonej antykorozyjnie pokrytej wysokiej jakości folią odporną na promieniowanie UV oraz czynniki atmosferyczne
- B** Wypełnienie stanowi wstrzykiwana pianapoliuretanowa PUR, zapewniająca znacznie wyższe parametry izolacyjności termicznej niż polistyren spieniony
- C** Aluminiowa ościeżnica wypełniona XPS
- D** Systemowy próg Alu Thermo Roto (wysokość progu 19,6 mm)
- E** Drzwi wyposażone są w trzy zawiasy 3D o średnicy 20 mm znacznie ułatwiające regulację i ich funkcjonalność
- F** Skrzydło wyposażone jest w zamek listwowy z jedną lub dwiema wkładkami, który zapewnia najwyższy komfort użytkowania oraz w trzy bolce antywyważeniowe
- G** Konstrukcja skrzydła oparta jest o ramiak wykonany z wysokogatunkowej, wodoodpornej sklejki liściastej – zapewnia to znakomitą stabilność mechaniczną skrzydła w zmiennych warunkach atmosferycznych
- H** Regulacja języka



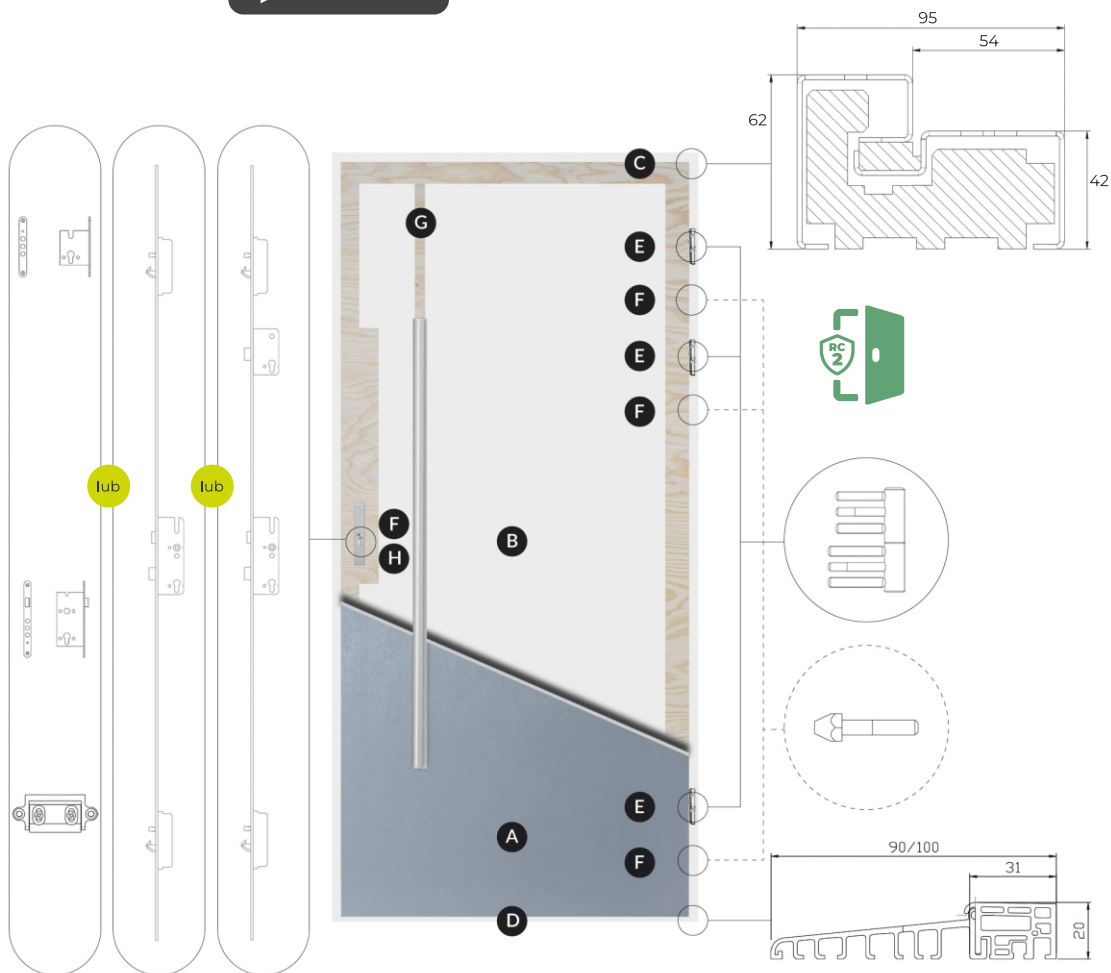
Aluthermo 55

- A** Poszycie skrzydła wykonane z blachy stalowej zabezpieczonej antykorozyjnie pokrytej wysokiej jakości folią odporną na promieniowanie UV oraz czynniki atmosferyczne
- B** Wypełnienie stanowi wstrzykiwana pianapoliuretanowa PUR, zapewniająca znacznie wyższe parametry izolacyjności termicznej niż polistyren spieniony
- C** Aluminiowa ościeżnica wypełniona XPS
- D** Systemowy próg Alu Thermo Roto (wysokość progu 19,6 mm)
- E** Drzwi wyposażone są w trzy zawiasy 3D o średnicy 15 mm znacznie ułatwiające regulację i ich funkcjonalność
- F** Skrzydło wyposażone jest w zamek listwowy z jedną lub dwiema wkładkami, który zapewnia najwyższy komfort użytkowania oraz w trzy bolce antywyważeniowe
- G** Konstrukcja skrzydła oparta jest o ramiak wykonany z wysokogatunkowej, wodoodpornej sklejki liściastej – zapewnia to znakomitą stabilność mechaniczną skrzydła w zmiennych warunkach atmosferycznych
- H** Regulacja języka



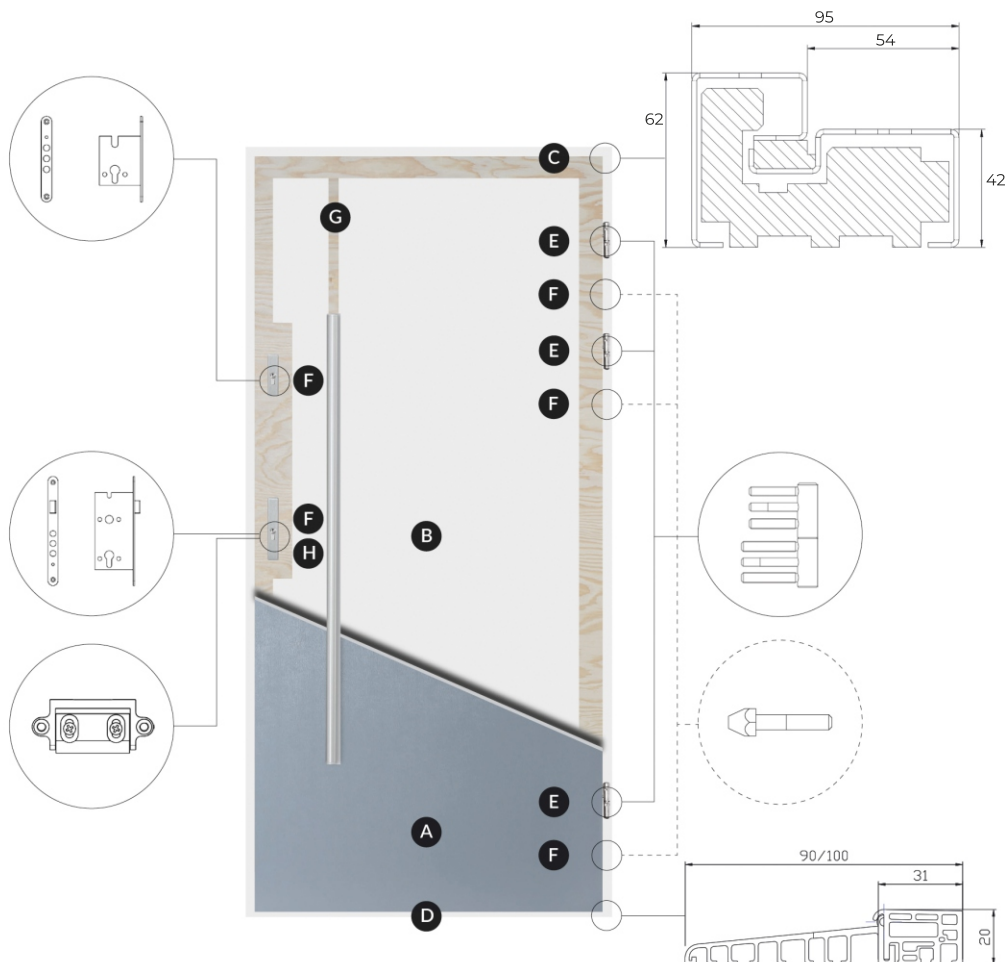
Comfort 73

- A** Poszycie skrzydła wykonane z blachy stalowej zabezpieczonej antykorozyjnie, pokrytej wysokiej jakości folią odporną na promieniowanie UV oraz czynniki atmosferyczne. Skrzydło jest wyposażone w dodatkową dolną uszczelkę
- B** Wypełnienie stanowi wstrzykiwana pianapoliuretanowa PUR, zapewniająca znacznie wyższe parametry izolacyjności termicznej niż polistyren spieniony
- C** Ościeżnica termiczna Polstar-thermo to dwudzielna konstrukcja przedzielona wkładką z tworzywa sztucznego - zastrzeżony wzór użytkowy
- D** Systemowy próg Alu Thermo Roto (wysokość progu 19,6 mm)
- E** Drzwi wyposażone są w trzy zawiasy 3D o średnicy 20 mm znacznie ułatwiające regulację i ich funkcjonalność
- F** Skrzydło może być wyposażone w zamek trójbolcowy lub zamek listwowy z jedną lub dwiema wkładkami
- G** Konstrukcja skrzydła oparta jest o ramiak wykonany z wysokogatunkowej, wodoodpornej sklejki liściastej - zapewnia to znakomitą stabilność mechaniczną skrzydła w zmiennych warunkach atmosferycznych
- H** Regulacja języka



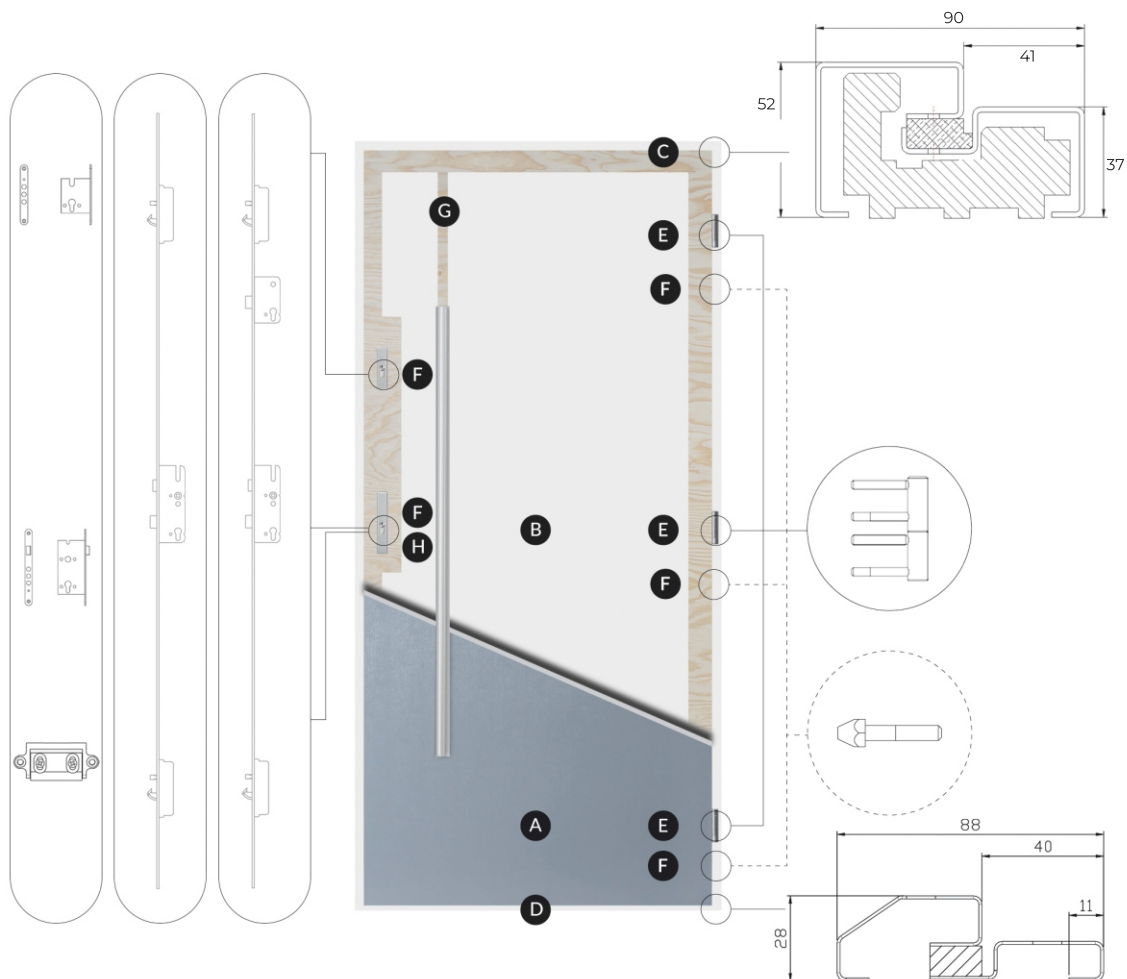
Comfort 73 ECO

- A** Poszycie skrzydła wykonane z blachy stalowej zabezpieczonej antykorozyjnie, pokrytej wysokiej jakości folią odporną na promieniowanie UV oraz czynniki atmosferyczne
- B** Drzwi wypełnione są płytą z polistyrenu spienionego charakteryzującego się bardzo dobrymi właściwościami izolacyjno-akustycznymi
- C** Ościeżnica termiczna Polstar-Thermo to dwudzielna konstrukcja przedzielona wkładką z tworzywa sztucznego - zastrzeżony wzór użytkowy
- D** Systemowy próg Alu Thermo Roto (wysokość progu 19,6 mm)
- E** Drzwi wyposażone są w trzy zawiasy 3D o średnicy 20 mm znacznie ułatwiające regulację i ich funkcjonalność
- F** Skrzydło wyposażone jest w dwa zamki z trzema bolcami oraz trzy bolce antywyważeniowe
- G** Konstrukcja skrzydła oparta jest o ramiak wykonany z wysokogatunkowej, wodoodpornej sklejki liściastej - zapewnia to znakomitą stabilność mechaniczną skrzydła w zmiennych warunkach atmosferycznych
- H** Regulacja języka



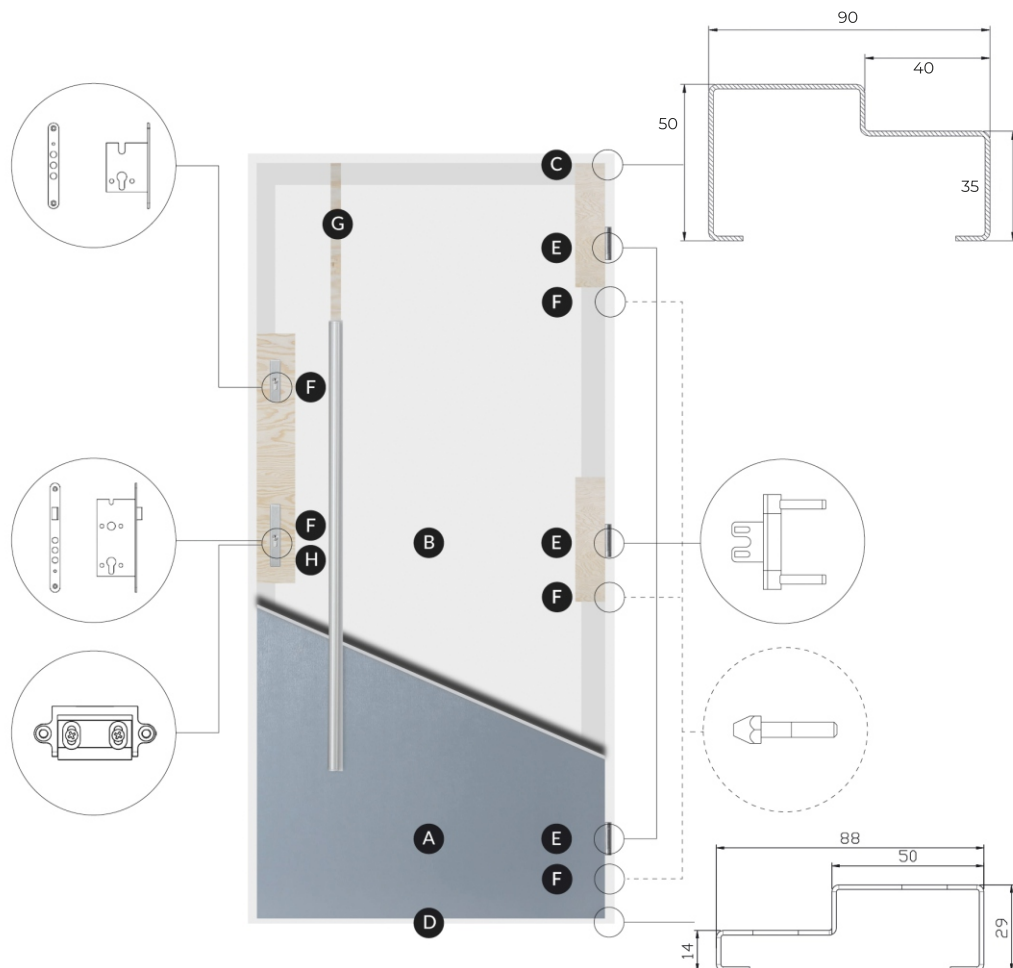
Superior 55

- A** Poszycie skrzydła wykonane z blachy stalowej zabezpieczonej antykorozyjnie, pokrytej wysokiej jakości folią odporną na promieniowanie UV oraz czynniki atmosferyczne. Skrzydło jest wyposażone w dodatkową dolną uszczelkę
- B** Wypełnienie stanowi wstrzykiwana pianapoliuretanowa PUR, zapewniająca znacznie wyższe parametry izolacyjności termicznej niż polistyren spieniony
- C** Ościeżnica termiczna Polstar-thermo to dwudzielna konstrukcja przedzielona wkładką z tworzywa sztucznego - zastrzeżony wzór użytkowy
- D** Próg termiczny Polstar-Thermo (wysokość progu 28,5 mm)
- E** Drzwi wyposażone są w trzy zawiasy 3D o średnicy 15 mm znacznie ułatwiające regulację i ich funkcjonalność
- F** Skrzydło wyposażone jest w dwa zamki z trzema bolcami oraz trzy bolce antywyważeniowe
- G** Konstrukcja skrzydła oparta jest o ramiak wykonany z wysokogatunkowej, wodoodpornej sklejki liściastej - zapewnia to znakomitą stabilność mechaniczną skrzydła w zmiennych warunkach atmosferycznych
- H** Regulacja języka



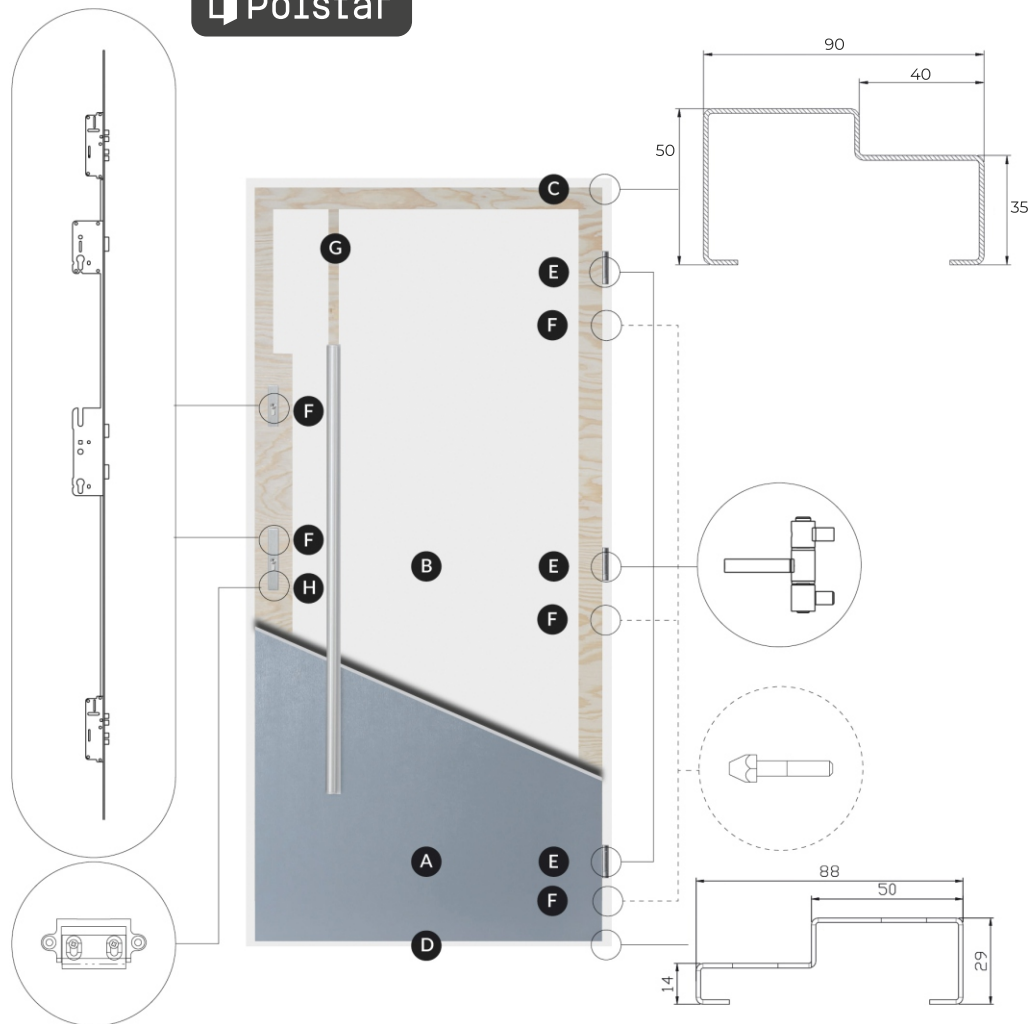
Superior 55 ECO

- A** Poszycie skrzydła wykonane z blachy stalowej zabezpieczonej antykorozyjnie, pokrytej wysokiej jakości folią odporną na promieniowanie UV oraz czynniki atmosferyczne
- B** Drzwi wypełnione są płytą z polistyrenu spienionego charakteryzującego się bardzo dobrymi właściwościami izolacyjno-akustycznymi
- C** Ościeżnica standardowa bez przekładki termicznej z wklejaną uszczelką
- D** Próg standardowy (wysokość progu 28,5mm) bez przekładki termicznej z wklejaną uszczelką regulację
- E** Drzwi wyposażone są w trzy zawiasy trójdzielne
- F** Skrzydło wyposażone jest w dwa niezależne zamki z trzema bolcami oraz trzy bolce antywyważeniowe
- G** Wzmocnienie pod zawiasy
- H** Regulacja języka



Fast Silentium

- A** Poszycie skrzydła wykonane z blachy stalowej zabezpieczonej antykorozyjnie, pokrytej wysokiej jakości folią odporną na promieniowanie UV oraz czynniki atmosferyczne. Skrzydło jest wyposażone w dodatkową dolną uszczelkę
- B** To bezpieczne RC 2 i ciche 37 dB drzwi zewnętrzne o grubości 55 mm. Wypełnienie zapewnia wysokie parametry izolacyjności akustycznej
- C** Ościeżnica standardowa
- D** Próg standardowy (wysokość progu 28,5 mm)
- E** Konstrukcja wyposażona jest w trzy zawiasy trójdzielne
- F** Skrzydło wyposażone jest w zamek listowy ROTOz niezależnym górnym zamkiem oraz z trzemawzmocnionymi bolcami antywyważeniowymi
- G** Konstrukcja skrzydła oparta jest o ramiak wykonany z wysokogatunkowej, wodoodpornej sklejki liściastej – zapewnia to znakomitą stabilność mechaniczną skrzydła w zmiennych warunkach atmosferycznych
- H** Regulacja języka



Wszystkie ceny podane w katalogu są cenami netto i mają charakter informacyjny. Producent zastrzega sobie prawo do ich zmiany bez wcześniejszego powiadomienia. Aktualne ceny znajdziesz w naszym konfiguratorze.

Wszelkie informacje zawarte w katalogu nie stanowią oferty w rozumieniu Kodeksu Cywilnego i są publikowane wyłącznie w celach informacyjnych. Zdjęcia, opisy, rysunki techniczne i układ katalogu są chronione prawem autorskim. Ich kopiowanie lub rozpowszechnianie bez zgody Polstar Doors jest zabronione.

Dokładamy starań, aby dane były aktualne, jednak mogą wystąpić pomyłki. Kolory mogą różnić się od rzeczywistych ze względu na technologię druku.

Polstar

konfigurator.polstar.pl 

Północny-zachód

+48 577 510 006

Północny-wschód

+48 793 080 402



Południowy-zachód

+48 577 510 008

Południowy-wschód

+48 502 798 571

Polstar Doors Sp. z o.o. Sp. k.

Dworska 12, 26-260 Czeremno Kolonia

NIP: 6581983383 REGON: 362345342

biuro@polstar.pl | +48 796 080 009



3 lata gwarancji



Drzwi na wymiar



Konfigurator