



Polstar

Twoje potrzeby naszą inspiracją.

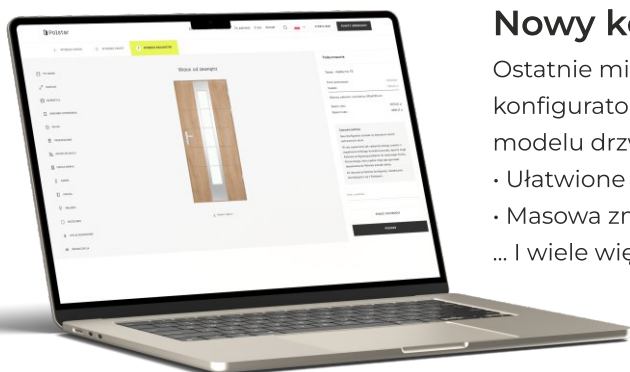


Katalog drzwi zewnętrznych

EDYCJA 2026



Nowości



Nowy konfigurator!

Ostatnie miesiące były dla nas wyjątkowo pracowite - tworzyliśmy nową wersję konfiguratora, która ma jeszcze bardziej ułatwić stworzenie wymarzonego modelu drzwi.

- Ułatwione ofertowanie
- Masowa zmiana koloru
- ... I wiele więcej - przekonaj się sam!

konfigurator.polstar.pl



Drzwi jeszcze stabilniejsze - Ościeżnica stalowa wypełniona drewnem!


Wprowadzamy innowacyjne rozwiązanie podnoszące standard naszych drzwi – stalową ościeżnicę wypełnioną drewnem, dostępną wyłącznie w pakiecie Comfort 73. Ta unikalna konstrukcja łączy w sobie bezkompromisową wytrzymałość stali z doskonałymi właściwościami izolacyjnymi i stabilnością naturalnego drewna.



NOWOŚĆ! Kolekcja klasycznych drzwi zewnętrznych - Eternel!

To linia drzwi klasycznych powstała z myślą o coraz większym zapotrzebowaniu na wzory, które wpasowują się w niemal każdy styl domu. Główną cechą nowej kolekcji są aluminiowe ramki, które tworzą ponadczasowe wzory.

Całość uzupełniona jest wyjątkową kolorystyką - sprawdź kolekcję Eternel w naszym konfiguratorze.



Ukryty samozamykacz w pakiecie Aluthermo 73

Ciesz się perfekcyjną linią swoich drzwi zewnętrznych. Nowy, niewidoczny system domykania zapewnia komfort i bezpieczeństwo, pozostając całkowicie nieuchwytnym dla oka. Idealne dopełnienie energooszczędnego pakietu Aluthermo 73.



Jeszcze lepsza szczelność i izolacja - regulacja mimośrodowa

Nasze ościeznice stalowe zyskały funkcję płynnej regulacji mimośrodowej. Dzięki niej z łatwością skorygujesz docisk drzwi, eliminując mikroszczeliny i dbając o jeszcze lepszą izolację termiczną Twojego domu. Prosto, szybko i skutecznie!


Więcej wzorów, więcej możliwości – nowe modele już dostępne!

Nowy katalog to jeszcze szersza gama modeli drzwi zewnętrznych. Odkryj premierowe wzory, unikalne wykończenia i inspirujące detale, które nadadzą Twojej inwestycji niepowtarzalny charakter. Zobacz, co przygotowaliśmy w tym sezonie!



Kultowa czerń teraz bez dopłat - wybierz czarną ościeżnicę!

Marzysz o nowoczesnym, industrialnym wykończeniu? W nowym katalogu najmodniejsza czarna ościeżnica jest dostępna w standardowej cenie. Nadaj swoim drzwiom wyrazisty charakter bez żadnych dodatkowych kosztów.



Nowa strona

W ostatnim czasie mieliśmy przyjemność zaprezentować Wam nasz nowy portal internetowy. Co w nim znajdziecie?

- nowa szata graficzna
- przejrzyste porównanie pakietów
- modele 3D i wizualizacje modeli
- ... i wiele innych!


Zapraszamy na www.polstar.pl!



Wybrałeś model? Zobacz go na swoim wejściu 1 do 1!

Nie musisz sobie wyobrazać – zobacz drzwi Polstar **w swoim domu**.

Skorzystaj z naszego darmowego generatora wizualizacji. Wgraj zdjęcie swojego budynku, wybierz model drzwi i stwórz idealne wejście **w kilka minut**. Wybór drzwi wejściowych to decyzja na lata. Dzięki naszemu konfiguratorowi **nie musisz zgadywać**, czy wybrany kolor lub wzór będzie pasował do elewacji. Zaprojektuj, dopasuj i zobacz efekt końcowy, zanim złożysz zamówienie.



polstar.pl/generator-wizualizacji

Wybierz pakiet

Superior 55 ECO

- Grubość 55 mm
- Wypełnienie polistyren spieniony
- Dwa zamki trójbolcowe
- Ościeznica stalowa i próg stalowy bez przekładki termicznej
- Zawiasy standardowe z regulacją 2D 3 przyłgi
- 3 bolce antywyważeniowe
- pakiet 3-szybowy
- Współczynnik Ud:
- drzwi pełne od 1,2 W/m²K
- drzwi przeszklone od 1,4 W/m²K

Wybierz

Superior 55


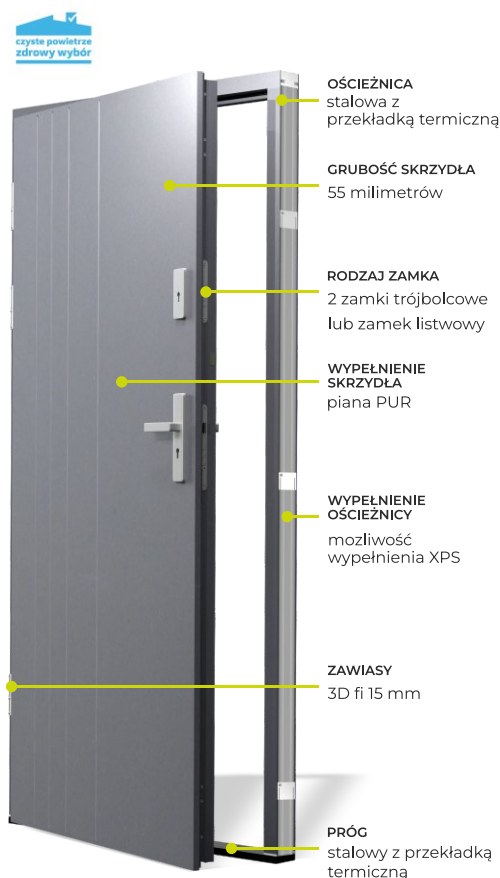
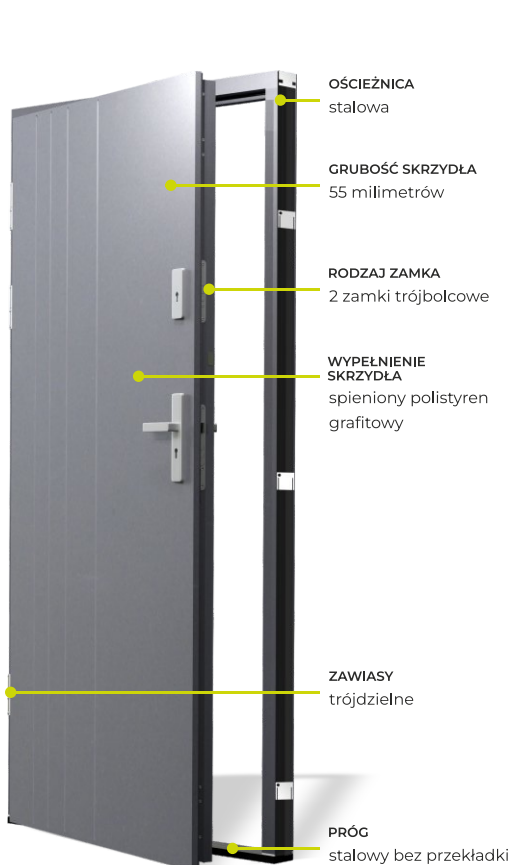
- Grubość 55 mm
- Wypełnienie piany PUR
- Dwa zamki trójbolcowe lub zamek listwowy
- jedna wkładka lub dwie wkładki
- Ościeznica stalowa i próg stalowy z przekładką termiczną
- Zawiasy 3D fi 15
- 4 przyłgi
- 3 bolce antywyważeniowe
- pakiet 3-szybowy z ciepłymi ramkami
- Współczynnik Ud:
- drzwi pełne od 1,2 W/m²K
- drzwi przeszklone od 1,3 W/m²K

Wybierz

Comfort 73 ECO

- Grubość 73 mm
- Wypełnienie polistyren spieniony
- 2 zamki trójbolcowe
- Ościeznica stalowa z przekładką termiczną lub wypełniona drewnem
- Zawiasy 3D fi 20
- Ciepły próg Aluthermo ROTO
- 4 przyłgi
- 3 bolce antywyważeniowe
- pakiet 4-szybowy z ciepłymi ramkami
- Współczynnik Ud:
- drzwi pełne od 0,95 W/m²K
- drzwi przeszklone od 1,1 W/m²K

Wybierz



Drzwi dwuskrzydłowe

OŚCIEŻNICA stalowa z przekładką termiczną

GRUBOŚĆ SKRZYDŁA 55 milimetrów

RODZAJ ZAMKA 2 zamki trójbolcowe

WYPEŁNIENIE piany PUR

ZAWIASY 3D fi 15 mm

PRÓG stalowy z przekładką termiczną 28,5 mm

Comfort 73



Grubość 73 mm
 Wypełnienie piany PUR
 2 zamki trójbolcowe lub zamek listwowy z jedną lub dwoma wkładkami
 Ościeżnica stalowa z przekładką termiczną lub wypełniona drewnem
 Zawiasy 3D fi 20
 Ciepły próg Aluthermo ROTO 4 przyłgi
 3 bolce antywyważeniowe
 pakiet 4-szybowy z ciepłymi ramkami
 Współczynnik Ud:
 - drzwi pełne od 0,95 W/m²K
 - drzwi przeszklone od 1,1 W/m²K

Wybierz

Aluthermo 55

Grubość 55 mm
 Wypełnienie piany PUR
 Zamek listwowy - jedna lub dwie wkładki
 Ościeżnica aluminiowa
 Naświetla aluminiowe
 Zawiasy 3D fi 15
 Próg Alu Thermo 4 przyłgi
 3 bolce antywyważeniowe
 pakiet 3-szybowy z ciepłymi ramkami
 Współczynnik Ud:
 - drzwi pełne od 1,2 W/m²K
 - drzwi przeszklone od 1,3 W/m²K

Wybierz

Aluthermo 73

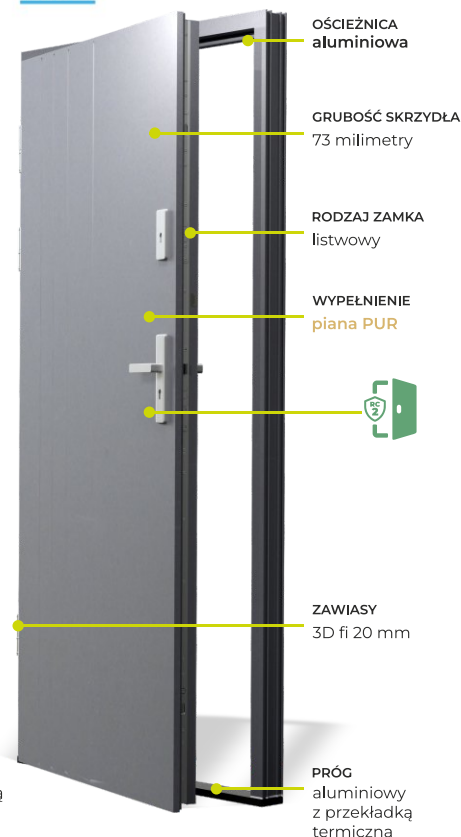



Grubość 73 mm
 Wypełnienie piany PUR
 Zamek listwowy - jedna lub dwie wkładki
 Ościeżnica aluminiowa
 Naświetla aluminiowe
 Zawiasy 3D fi 20
 Ciepły próg Aluthermo ROTO 4 przyłgi
 3 bolce antywyważeniowe
 pakiet 4-szybowy z ciepłymi ramkami
 Współczynnik Ud:
 - drzwi pełne od 0,82 W/m²K
 - drzwi przeszklone od 1,0 W/m²K

Wybierz

Klasa antywłamaniowości RC2 dostępna z zamkiem listwowym z dwoma wkładkami w klasie C, klamką w 3. klasie bezpieczeństwa oraz szybą P4

Klasa antywłamaniowości RC2 dostępna z zamkiem listwowym z dwoma wkładkami w klasie C, klamką w 3. klasie bezpieczeństwa oraz szybą P4



Fast Silentium
 RC2 - 37 db

OŚCIEŻNICA
 stalowa

GRUBOŚĆ SKRZYDŁA
 55 milimetrów

RODZAJ ZAMKA
 listwowy ROTO - 2 zamki

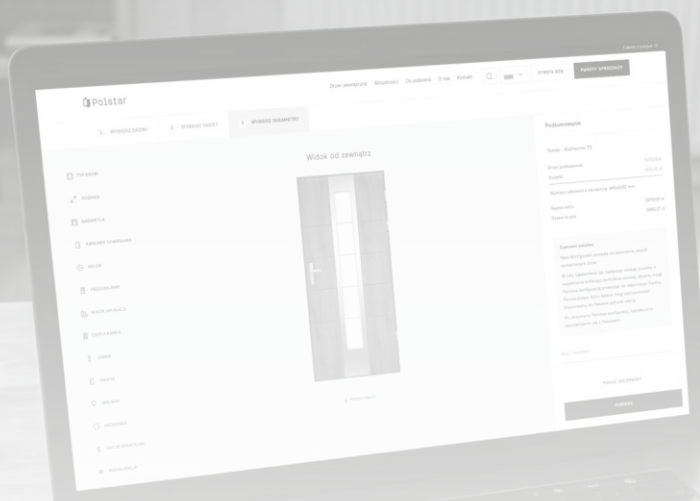
WYPEŁNIENIE
 wełna mineralna

ZAWIASY
 trójdzielne

PRÓG
 stalowy

Nowy, jeszcze lepszy Konfigurator

- Prosty w obsłudze
- Intuicyjny
- Dla B2B i B2C



Typ drzwi

Zdecyduj, czy Twoje drzwi będą pełne, czy wyposażone w eleganckie naświetla boczne lub górne, które dodadzą wnętrzu więcej światła.



Rozmiar

Dobierz rozmiar drzwi do rozmiaru otworu.

Nie znalazłeś właściwego? Nie ma problemu, dopasujemy drzwi do gotowego otworu!



Naświetla

Dostosuj wymiar oraz rodzaj przeszklenia w wybranym typie naświetli.

Dodaj Twojemu wnętrzu stylu i światła naturalnego!



Kierunek otwierania

Wybierz, czy drzwi mają otwierać się do środka czy na zewnątrz oraz na prawą lub lewą stronę, zgodnie z układem przestrzeni.



Kolor

Postaw na klasyczną elegancję, nowoczesny minimalizm lub naturalne drewnopodobne dekory, dopasowując drzwi do fasady budynku.



Kolor aplikacji

Inox, czarny, a może złoty... Zdecyduj jaki kolor stalowych aplikacji wybierasz.



Rodzaj przeszklenia

Wybierz spośród przejrzystych, matowych, refleksyjnych lub dekoracyjnych szyb, które doświetlą wnętrza i dodadzą charakteru. Zmiana przeszklenia nie wpływa na cenę drzwi.



Rodzaj zamka

Zwiększ bezpieczeństwo dzięki klasycznemu zamkowi wielopunktowemu lub nowoczesnemu zamkowi listwowemu z większą ilością punktów ryglujących.



Okucia - klamki i pochwyt

Dopasuj klamki, antaby i szyldy, które podkreślą styl drzwi oraz zapewnią komfortowe użytkowanie.



Wkładki

Wybierz standardową wkładkę bębnową lub model antywłamaniowy z dodatkowymi zabezpieczeniami przed rozwierceniem.



Akcesoria

Dodaj eleganckie wizjery, samozamykacze czy elektrozaczepy, aby zwiększyć funkcjonalność i komfort korzystania z drzwi.



Opcje dodatkowe

Wybierz system smart lock lub termoizolacyjne wypełnienie, które podniosą standard Twojego wejścia.

Antaby i pochwyt

Detal, który robi różnicę

Antaby (uchwyty pionowe) to detal, który całkowicie zmienia oblicze nowoczesnych drzwi zewnętrznych. Wybierając to rozwiązanie, nadają Państwo budynkowi prestiżowy, minimalistyczny wygląd, który idzie w parze z wyjątkową ergonomią. W Polstar Doors dbamy o to, by design łączył się z innowacją. Nasza oferta antab to znacznie więcej niż estetyka. Proponujemy inteligentne rozwiązania podnoszące komfort codziennego użytkowania:

- **Systemy sterowania:** przyciski otwierające i zintegrowana elektronika
- **Bezpieczeństwo:** możliwość montażu czytników biometrycznych
- **Design nocą:** subtelne podświetlenie LED, podkreślające linię drzwi



Przykładowe antaby dostępne w naszej ofercie:

Classico
czarna/inox



występuje również w wersji z przyciskiem zwalniającym elektroczczep

Comfort 5
czarna/inox



występuje również w wersji z przyciskiem zwalniającym elektroczczep

Montreal
czarna/inox



występuje również w wersji z przyciskiem zwalniającym elektroczczep

Comfort C
czarna/inox



występuje również w wersji z przyciskiem zwalniającym elektroczczep

Comfort
Eclipse



występuje również w wersji z przyciskiem zwalniającym elektroczczep

C-Max
czarna



występuje z czytnikiem Sorex Smart Lock oraz bez niego

Więcej światła? Wybierz doświetla!

Ciemny, niedoświetlony przedpokój? Mamy na to rozwiązanie - doświetla, czyli stylowe przeszklone dostawki!

Dlaczego warto o nich pomyśleć?

- Naturalne światło – słońce w korytarzu od samego rana? Tak, proszę!
- Optyczne powiększenie – wewnątrz wydaje się większe i bardziej otwarte.
- Design – dom z doświetlami wygląda nowocześnie i po prostu prestiżowo.

Co ważne, decydując się na takie rozwiązanie, nie musisz martwić się o stabilność czy ciepło. W naszych pakietach wyposażenia Aluthermo 73 oraz Aluthermo 55 przeszklone dostawki montujemy na solidnej, aluminiowej ościeżnicy.



Naturalne doświetlenie



Optyczne powiększenie powierzchni



Nowoczesny design




Bezpieczeństwo i kontrola otoczenia

Wybierz jedną z wielu opcji:



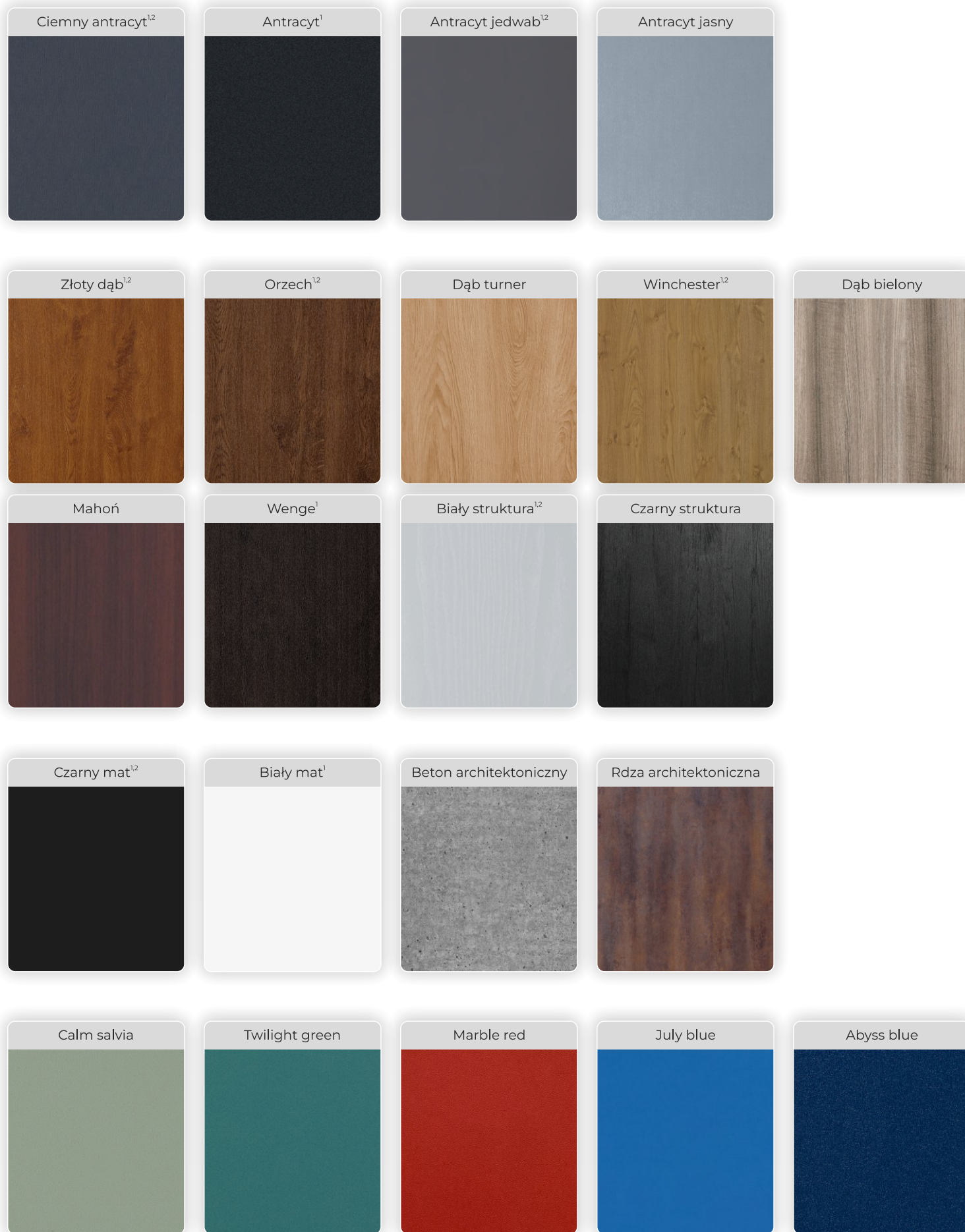
Dostępne w dowolnych kształtach i rozmiarach:



Naświetla dostępne w pakietach:



Aż 22 kolory do wyboru!



Przeszklenia

W naszej ofercie znajdziesz 8 rodzajów przeszkleń bez dodatkowych opłat



Szkło przeźierne

Szkło stepowe

Planibel dark grey


Refleks grafit

Refleks brąz

Szkło piaskowane

Lustro weneckie

Szyba mleczna



Wzory piaskowane

Do kolekcji Eternel oraz naświetli



Plesio

Caro

Arabesca

Wielkopolski

Podlaski

Podhalański

Kaszubski

Zamki listwowe

Korzystamy z rozwiązań firmy Winkhaus

Zamek listwowy tradycyjny wielopunktowy

W cenie pakietów lub dopłata 300 zł

Zasada działania: W tradycyjnym zamku listwowym, aby w pełni zamknąć skrzydło drzwi, należy przekręcić klucz lub gałkę we wkładce. Po wykonaniu tej czynności: wysuwają się wszystkie rygle wielopunktowe, skrzydło zostaje zaryglowane w strefie górnej, centralnej oraz dolnej, drzwi są równomiernie i stabilnie dociśnięte do ościeżnicy.

Zalety rozwiązania: Pełna kontrola ryglowania przez użytkownika · Wysoki poziom bezpieczeństwa · Bardzo dobra szczelność drzwi · Wysoka izolacja termiczna · Ograniczenie ryzyka odkształceń termicznych skrzydła dzięki równomiernemu dociskowi

Zamek automatyczny mechaniczny

Cena zamka listwowego: 1250 zł

Zasada działania: Zamek wyposażony jest w specjalne magnesy, które aktywują mechanizm ryglowania. Po zatrzasknięciu drzwi następuje automatyczne, mechaniczne wysunięcie haków ryglujących w górnej i dolnej części zamka listwowego. Zasułka przy wkładce (środkowy rygiel) pozostaje w pozycji otwartej. Po przekręceniu klucza następuje pełne ryglowanie zamka, obejmujące również punkt centralny, co zwiększa poziom zabezpieczenia. Zastosowanie zamka zapewnia równomierny docisk skrzydła do ościeżnicy, co ogranicza ryzyko odkształceń termicznych skrzydła.

Zalety rozwiązania: Automatyczne zabezpieczenie drzwi bez użycia klucza · Lepsza szczelność drzwi · Ograniczenie odkształceń termicznych skrzydła dzięki równomiernemu dociskowi

Sposób otwierania:

Klamka-klamka: zastosowanie rozwiązania umożliwia odryglowanie i otwarcie drzwi klamką zarówno od wewnątrz, jak i od zewnątrz, pod warunkiem że drzwi nie zostały zamknięte na klucz.

Klamko-pochwył lub antaba: Od wewnątrz: drzwi można zawsze odryglować i otworzyć klamką. Od zewnątrz: odryglowanie możliwe jest wyłącznie przy użyciu klucza (pochwył lub antaba pełni funkcję stałą).

Funkcja przełącznika dzień / noc: Zamek automatyczny mechaniczny jest wyposażony w przełącznik dzień/noc, montowany na listwie zaczepowej. Tryb nocny (standardowy): Po zamknięciu drzwi następuje automatyczne, mechaniczne zaryglowanie haków w zamku listwowym. Tryb dzienny: Po przełączeniu funkcji na tryb „dzień” haki w zamku listwowym nie ryglują się mechanicznie po zamknięciu drzwi. Funkcja dzień/noc zwiększa komfort użytkowania drzwi w ciągu dnia, przy jednoczesnym zachowaniu pełnej funkcjonalności i bezpieczeństwa w trybie nocnym.

Zamek automatyczny elektryczny (Bluetooth)

Cena zamka listwowego: 4900 zł

Zasada działania: Po zamknięciu drzwi następuje samoczynne, mechaniczne zaryglowanie haków (rygli górnych i dolnych). Silnik odpowiada wyłącznie za ich odryglowanie i nie uczestniczy w procesie ryglowania. Zakres pracy napędu ogranicza się do obsługi rygli hakowych, natomiast wkładka pozostaje bierna i działa wyłącznie mechanicznie. W każdej sytuacji drzwi można otworzyć tradycyjnie kluczem, również w przypadku braku zasilania.

Sterowanie: Zamek łączy się z telefonem wyłącznie poprzez Bluetooth. Sterowanie odbywa się za pomocą dedykowanej aplikacji mobilnej, która umożliwia: elektryczne otwieranie i zamykanie drzwi z bliskiej odległości, kontrolę dostępu, sprawdzenie statusu zamka.

Zalety rozwiązania: Automatyczne ryglowanie po zamknięciu drzwi · Elektryczne zwijanie i rozwijanie haków · Wygodna obsługa przez aplikację (Bluetooth) · Wielopunktowy docisk poprawiający szczelność i izolację termiczną · Ochrona przed odkształceniami termicznymi skrzydła · Możliwość awaryjnego otwarcia kluczem

Wymagana konfiguracja okuć: Dla prawidłowego działania zamka konieczne jest zastosowanie: klamko-pochwyłu lub antaby.

Zamek listwowy elektromotoryczny

Cena zamka listwowego: 5900 zł
Antaba C-Max z systemem Sorex: 5680 zł

Zasada działania: Zamek listwowy elektromotoryczny jest wprawiany w ruch przy pomocy silnika elektrycznego. Silnik jest zintegrowany z listwą, zamyka on i otwiera jednocześnie zarówno haki jak i zasuwkę wkładki zamka przy klamce.

Drzwi z zamkiem motorycznym dostępne są wyłącznie w wersji z pochwytami C-MAX (wyposażonym w SOREX 6w1 w klawiaturę kodową, czytnik linii papilarnych oraz kamerę) od zewnątrz i klamką od środka. Każde zamknięcie skrzydła uruchamia silnik i powoduje automatyczne zaryglowanie. Nie trzeba zamykać drzwi kluczem.

Otworzyć drzwi można na kilka sposobów:

- Od środka każde naciśnięcie klamki powoduje automatyczne otwarcie drzwi
- Od zewnątrz można otworzyć drzwi przy użyciu czytnika linii papilarnych, klawiatury kodowej lub zdalnie za pomocą smartfona i dedykowanej aplikacji
- Zawsze można otworzyć drzwi mechanicznie kluczem – nawet wtedy, gdy nie ma zasilania





Dostępne wymiary: 70 / 80N / 80 / 90N / 90 / 100

Dostępne wymiary: 70 / 80N / 80 / 90N / 90 / 100

Dostępne wymiary: 70 / 80N / 80 / 90N / 90 / 100



	Superior 55 ECO	Superior 55	Fast Silentium	Comfort 73 ECO	Comfort 73	Aluthermo 55	Aluthermo 73
Amerigo Une	3049	3399	-----	-----	4299	4499	5099
Amerigo Deux	3049	3399	-----	-----	4299	4499	5099
Amerigo Trois	3049	3399	-----	-----	4299	4499	5099

zamek listwowy - dopłata 300 zł

Okucia i dodatki	
Klamka + wkładki	360/540/590
Antaba + wkładki	1095/1370/1630
Elektrozaczep	240
Zasilacz	75
Samozamykacz chowany*	1200
Poszerz. ościeżnicy od strony zawiasowej*	200

Opcje dodatkowe	Skrót ¹	Przewyższenie max 2250 mm ²	Ościeżnica stalowa wyp. drewnem	Drzwi na wymiar ³	Poszerzenie do ośc. alum.	Dwukolorowe ⁵	Rozmiar 100	Szyba P4	Czarny zamek listwowy
	200	880	400	450	260	240	230	250	200


Co 10 mm

Co 10 mm

* Dotyczy pakietów Comfort 73 i Comfort 73 ECO




¹Skrót fabryczny do 50 mm ²Nie dotyczy S55Eco, FS i drzwi dwuskrzydłowych ³Zwężenie i skrót pow. 50 mm - Wymagana konsultacja z BOK ⁴Dotyczy pakietu Aluthermo 73 ⁵Aluthermo, S55ECO, FS - tylko skrzydło



Dostępne wymiary: 70 / 80N / 80 / 90N / 90 / 100

Dostępne wymiary: 70 / 80N / 80 / 90N / 90 / 100

Dostępne wymiary: 70 / 80N / 80 / 90N / 90 / 100



	Superior 55 ECO	Superior 55	Fast Silentium	Comfort 73 ECO	Comfort 73	Aluthermo 55	Aluthermo 73
Cabral Une	3049	3399	-----	-----	4299	4499	5099
Cabral Deux	3049	3399	-----	-----	4299	4499	5099
Cabral Trois	3049	3399	-----	-----	4299	4499	5099

zamek listwowy - dopłata 300 zł

Okucia i dodatki	
Klamka + wkładki	360/540/590
Antaba + wkładki	1095/1370/1630
Elektrozaczep	240
Zasilacz	75
Samozamykacz chowany*	1200
Poszerz. ościeżnicy od strony zawiasowej*	200

Opcje dodatkowe	Skrót ¹	Przewyższenie max 2250 mm ²	Ościeżnica stalowa wyp. drewnem	Drzwi na wymiar ³	Poszerzenie do ośc. alum.	Dwukolorowe ⁵	Rozmiar 100	Szyba P4	Czarny zamek listwowy
	200	880	400	450	260	240	230	250	200

Co 10 mm

Co 10 mm

* Dotyczy pakietów Comfort 73 i Comfort 73 ECO

Szerokości szczy: Amerigo - 140 mm
Aurora - 90 mm
Lemos - 50 mm

Aurora Une



Rozmiar szczy: 115x1536 mm

NOWOŚĆ!

Aurora Deux



Światło szczy: 115x1536 mm

Aurora Trois



Światło szczy: 115x1536 mm

Wizualizacje odzwierciedlają model w standardowym rozmiarze 90 cm. Kolor: orzech.

Dostępne wymiary: 70 / 80N / 80 / 90N / 90 / 100

Dostępne wymiary: 70 / 80N / 80 / 90N / 90 / 100

Dostępne wymiary: 70 / 80N / 80 / 90N / 90 / 100

Kolory aplikacji bez dopłaty		Dopłata 500 zł
Inox	Czarny	Złoty

	Superior 55 ECO	Superior 55	Fast Silentium	Comfort 73 ECO	Comfort 73	Aluthermo 55	Aluthermo 73
Aurora Une	3049	3399	-----	3699	4249	4499	5099
Aurora Deux	3049	3399	-----	3699	4249	4499	5099
Aurora Trois	3049	3399	-----	3699	4249	4499	5099

zamek listwowy - dopłata 300 zł

Okucia i dodatki	
Klamka + wkładki	360/540/590
Antaba + wkładki	1095/1370/1630
Elektrozaczep	240
Zasilacz	75
Samozamykacz chowany*	1200
Poszerz. ościeżnicy od strony zawiasowej*	200

* Dotyczy pakietów Comfort 73 i Comfort 73 ECO

Opcje dodatkowe	Skrót ¹	Przewyższenie max 2250 mm ²	Ościeżnica stalowa wyp. drewnem	Drzwi na wymiar ³	Poszerzenie do ośc. alum.	Dwukolorowe ⁵	Rozmiar 100	Szyba P4	Czarny zamek listwowy
	200	880	400	450	260	240	230	250	200
	Co 10 mm	Co 10 mm							

¹ Skrót fabryczny do 50 mm ² Nie dotyczy S55Eco, FS i drzwi dwuskrzydłowych ³ Zwiększenie i skrót pow. 50 mm - Wymagana konsultacja z BOK ⁴ Dotyczy pakietu Aluthermo 73 ⁵ Aluthermo, S55ECO, FS - tylko skrzydło

Lemos Une



Światło szczy: 56x1695 mm

NOWOŚĆ!

Lemos Deux



Światło szczy: 56x1695 mm

BESTSELLER

Lemos Trois



Światło szczy: 56x1695 mm

NOWOŚĆ!

Wizualizacje odzwierciedlają model w standardowym rozmiarze 90 cm. Kolor: ojb. turnier.

Dostępne wymiary: 70 / 80N / 80 / 90N / 90 / 100

Dostępne wymiary: 70 / 80N / 80 / 90N / 90 / 100

Dostępne wymiary: 70 / 80N / 80 / 90N / 90 / 100

Kolory aplikacji bez dopłaty		Dopłata 500 zł
Inox	Czarny	Złoty

	Superior 55 ECO	Superior 55	Fast Silentium	Comfort 73 ECO	Comfort 73	Aluthermo 55	Aluthermo 73
Lemos Une	2999	3349	-----	3699	4249	4499	5099
Lemos Deux	2999	3349	-----	3699	4249	4499	5099
Lemos Trois	2999	3349	-----	3699	4249	4499	5099

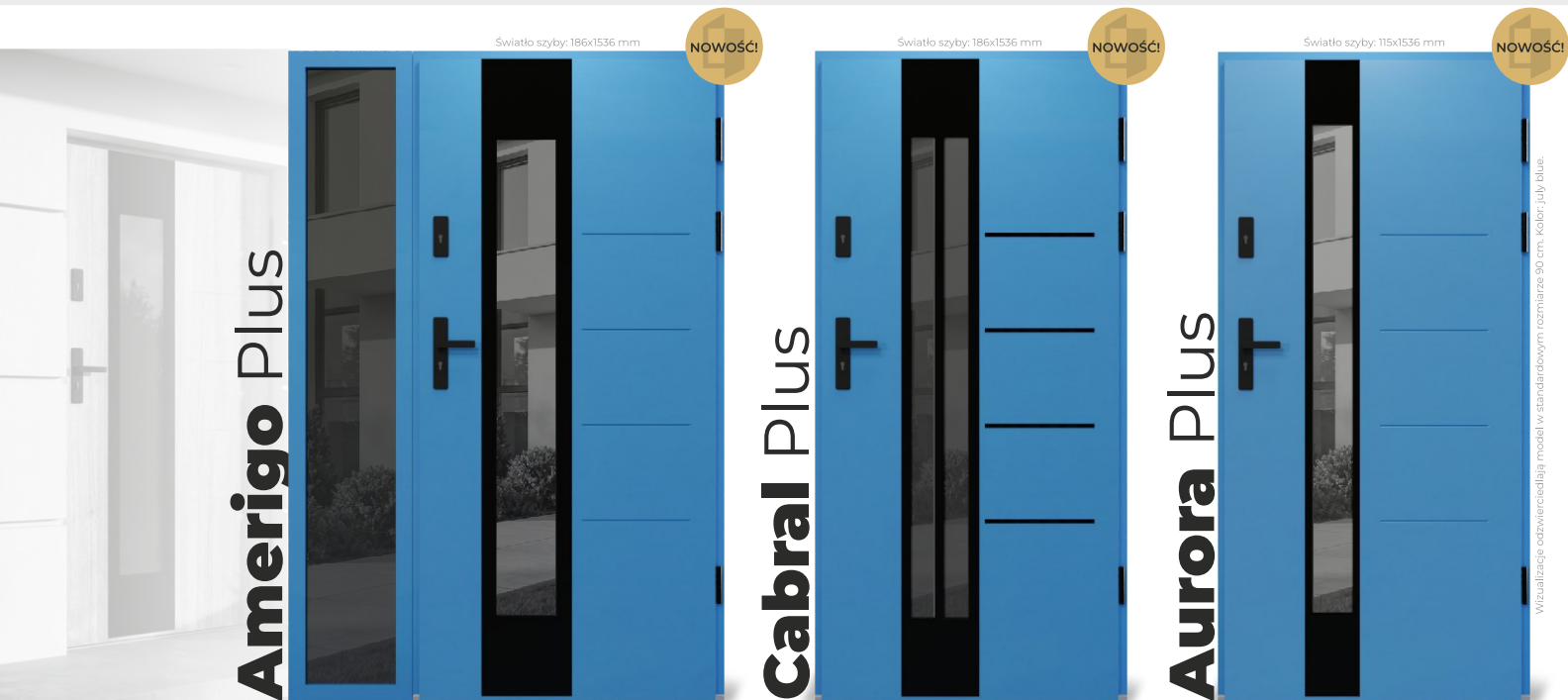
zamek listwowy - dopłata 300 zł

Okucia i dodatki	
Klamka + wkładki	360/540/590
Antaba + wkładki	1095/1370/1630
Elektrozaczep	240
Zasilacz	75
Samozamykacz chowany*	1200
Poszerz. ościeżnicy od strony zawiasowej*	200

* Dotyczy pakietów Comfort 73 i Comfort 73 ECO

Opcje dodatkowe	Skrót ¹	Przewyższenie max 2250 mm ²	Ościeżnica stalowa wyp. drewnem	Drzwi na wymiar ³	Poszerzenie do ośc. alum.	Dwukolorowe ⁵	Rozmiar 100	Szyba P4	Czarny zamek listwowy
	200	880	400	450	260	240	230	250	200
	Co 10 mm	Co 10 mm							

¹ Skrót fabryczny do 50 mm ² Nie dotyczy S55Eco, FS i drzwi dwuskrzydłowych ³ Zwiększenie i skrót pow. 50 mm - Wymagana konsultacja z BOK ⁴ Dotyczy pakietu Aluthermo 73 ⁵ Aluthermo, S55ECO, FS - tylko skrzydło



Wirtualizacja odwzorowująca model w standardowym rozmiarze 90 cm. Kolor: July Blue.

Dostępne wymiary: 70 / 80N / 80 / 90N / 90 / 100

Dostępne wymiary: 70 / 80N / 80 / 90N / 90 / 100

Dostępne wymiary: 70 / 80N / 80 / 90N / 90 / 100



	Superior 55 ECO	Superior 55	Fast Silentium	Comfort 73 ECO	Comfort 73	Aluthermo 55	Aluthermo 73
Amerigo Plus	3049	3399	-----	-----	4299	4499	5099
Cabral Plus	3049	3399	-----	-----	4299	4499	5099
Aurora Plus	3049	3399	-----	3699	4299	4499	5099

zamek listwowy - dopłata 300 zł

Okucia i dodatki	
Klamka + wkładki	360/540/590
Antaba + wkładki	1095/1370/1630
Elektrozaczep	240
Zasilacz	75
Samozamykacz chowany*	1200
Poszerz. ościeżnicy od strony zawiasowej*	200

Opcje dodatkowe	Skrót ¹	Przewyższenie max 2250 mm ²	Ościeżnica stalowa wyp. drewnem	Drzwi na wymiar ³	Poszerzenie do ośc. alum.	Dwukolorowe ⁵	Rozmiar 100	Szyba P4	Czarny zamek listwowy
	200	880	400	450	260	240	230	250	200
	Co 10 mm	Co 10 mm							

* Dotyczy pakietów Comfort 73 i Comfort 73 ECO

¹Skrót fabryczny do 50 mm ²Nie dotyczy S55Eco, FS i drzwi dwuskrzydłowych ³Zwężenie i skrót pow. 50 mm - Wymagana konsultacja z BOK ⁴Dotyczy pakietu Aluthermo 73 ⁵Aluthermo, S55ECO, FS - tylko skrzydło




Wirtualizacja odwzorowująca model w standardowym rozmiarze 90 cm. Kolor: winchester.

Dostępne wymiary: 70 / 80N / 80 / 90N / 90 / 100

Dostępne wymiary: 70 / 80N / 80 / 90N / 90 / 100

Dostępne wymiary: 70 / 80N / 80 / 90N / 90 / 100



	Superior 55 ECO	Superior 55	Fast Silentium	Comfort 73 ECO	Comfort 73	Aluthermo 55	Aluthermo 73
Torres	3049	3399	-----	3699	4249	4499	5099
Verum	3049	3399	-----	3699	4249	4499	5099
Galileo	3049	3399	-----	-----	4299	4499	5099

zamek listwowy - dopłata 300 zł

Okucia i dodatki	
Klamka + wkładki	360/540/590
Antaba + wkładki	1095/1370/1630
Elektrozaczep	240
Zasilacz	75
Samozamykacz chowany*	1200
Poszerz. ościeżnicy od strony zawiasowej*	200

Opcje dodatkowe	Skrót ¹	Przewyższenie max 2250 mm ²	Ościeżnica stalowa wyp. drewnem	Drzwi na wymiar ³	Poszerzenie do ośc. alum.	Dwukolorowe ⁵	Rozmiar 100	Szyba P4	Czarny zamek listwowy
	200	880	400	450	260	240	230	250	200
	Co 10 mm	Co 10 mm							

* Dotyczy pakietów Comfort 73 i Comfort 73 ECO

¹Skrót fabryczny do 50 mm ²Nie dotyczy S55Eco, FS i drzwi dwuskrzydłowych ³Zwężenie i skrót pow. 50 mm - Wymagana konsultacja z BOK ⁴Dotyczy pakietu Aluthermo 73 ⁵Aluthermo, S55ECO, FS - tylko skrzydło

Któryś model wpadł Ci w oko, ale czegoś w nim brakuje? Dodaj tłozenia z innego modelu i cieszyć się wyjątkowym modelem!

Cartier Une



Światło szyby: 56x1695 mm

Dostępne wymiary: 70 / 80N / 80 / 90N / 90 / 100

Cartier Deux



Światło szyby: 56x1695 mm

Dostępne wymiary: 70 / 80N / 80 / 90N / 90 / 100

BESTSELLER

Cartier Trois



Światło szyby: 56x1695 mm

Dostępne wymiary: 70 / 80N / 80 / 90N / 90 / 100

Wizualizacje odzwierciedlają model w standardowym rozmiarze 90 cm. Kolor: złoty, dąb.

Kolory aplikacji bez dopłaty		Dopłata 500 zł
Inox	Czarny	Złoty

	Superior 55 ECO	Superior 55	Fast Silentium	Comfort 73 ECO	Comfort 73	Aluthermo 55	Aluthermo 73
Cartier Une	2999	3349	-----	3699	4249	4499	5099
Cartier Deux	2999	3349	-----	3699	4249	4499	5099
Cartier Trois	2999	3349	-----	3699	4249	4499	5099

zamek listwowy - dopłata 300 zł


Okucia i dodatki	
Klamka + wkładki	360/540/590
Antaba + wkładki	1095/1370/1630
Elektrozaczep	240
Zasilacz	75
Samozamykacz chowany*	1200
Poszerz. ościeżnicy od strony zawiasowej*	200

Opcje dodatkowe	Skrót ¹	Przewyższenie max 2250 mm ²	Ościeżnica stalowa wyp. drewnem	Drzwi na wymiar ³	Poszerzenie do ośc. alum.	Dwukolorowe ⁵	Rozmiar 100	Szyba P4	Czarny zamek listwowy
	200	880	400	450	260	240	230	250	200
	Co 10 mm	Co 10 mm							

* Dotyczy pakietów Comfort 73 i Comfort 73 ECO

¹Skrót fabryczny do 50 mm ²Nie dotyczy S55Eco, FS i drzwi dwuskrzydłowych ³Zwężenie i skrót pow. 50 mm - Wymagana konsultacja z BOK ⁴Dotyczy pakietu Aluthermo 73 ⁵Aluthermo, S55ECO, FS - tylko skrzydło


Aurum Une



Światło szyby: 30/50/70x1695 mm

Dostępne wymiary: 70 / 80N / 80 / 90N / 90 / 100

Aurum Deux




Światło szyby: 30/50/70x1695 mm

Dostępne wymiary: 70 / 80N / 80 / 90N / 90 / 100

NOWOŚĆ!

Balmat



Światło szyby: 55x1390 mm

Dostępne wymiary: 70 / 80N / 80 / 90N / 90 / 100

Wizualizacje odzwierciedlają model w standardowym rozmiarze 90 cm. Kolor: beton.

Kolory aplikacji bez dopłaty		Dopłata 500 zł
Inox	Czarny	Złoty

	Superior 55 ECO	Superior 55	Fast Silentium	Comfort 73 ECO	Comfort 73	Aluthermo 55	Aluthermo 73
Aurum Une	3049	3349	-----	3699	4249	4499	5099
Aurum Deux	3049	3349	-----	3699	4249	4499	5099
Balmat	3049	3349	-----	3699	4249	4499	5099

zamek listwowy - dopłata 300 zł

Okucia i dodatki	
Klamka + wkładki	360/540/590
Antaba + wkładki	1095/1370/1630
Elektrozaczep	240
Zasilacz	75
Samozamykacz chowany*	1200
Poszerz. ościeżnicy od strony zawiasowej*	200

Opcje dodatkowe	Skrót ¹	Przewyższenie max 2250 mm ²	Ościeżnica stalowa wyp. drewnem	Drzwi na wymiar ³	Poszerzenie do ośc. alum.	Dwukolorowe ⁵	Rozmiar 100	Szyba P4	Czarny zamek listwowy
	200	880	400	450	260	240	230	250	200
	Co 10 mm	Co 10 mm							

* Dotyczy pakietów Comfort 73 i Comfort 73 ECO

¹Skrót fabryczny do 50 mm ²Nie dotyczy S55Eco, FS i drzwi dwuskrzydłowych ³Zwężenie i skrót pow. 50 mm - Wymagana konsultacja z BOK ⁴Dotyczy pakietu Aluthermo 73 ⁵Aluthermo, S55ECO, FS - tylko skrzydło

Zwróć uwagę na różnice we wzorach:
 Une - aplikacja po stronie klamki
 Deux - aplikacja po środku
 Plus - dodatkowe tłoczenia

Gemini Une



Światło szyby: 180x1707 mm
 Dostępne wymiary: 70 / 80N / 80 / 90N / 90 / 100

NOWOŚĆ!

Gemini Deux



Światło szyby: 180x1707 mm
 Dostępne wymiary: 70 / 80N / 80 / 90N / 90 / 100

Światło szyby: 180x1707 mm

Gemini Plus



Światło szyby: 180x1707 mm
 Dostępne wymiary: 70 / 80N / 80 / 90N / 90 / 100

NOWOŚĆ!

Wizualizacje odzwierciedlają model w standardowym rozmiarze 90 cm. Kolor: złoty dąb.

Kolory aplikacji bez dopłaty		Dopłata 500 zł
Inox	Czarny	Złoty

	Superior 55 ECO	Superior 55	Fast Silentium	Comfort 73 ECO	Comfort 73	Aluthermo 55	Aluthermo 73
Gemini Une	3049	3399	-----	3699	4249	4499	5099
Gemini Deux	3049	3399	-----	3699	4249	4499	5099
Gemini Plus	3049	3399	-----	3699	4249	4499	5099

zamek listwowy - dopłata 300 zł

Okucia i dodatki	
Klamka + wkładki	360/540/590
Antaba + wkładki	1095/1370/1630
Elektrozaczep	240
Zasilacz	75
Samozamykacz chowany*	1200
Poszerz. ościeżnicy od strony zawiasowej*	200

Opcje dodatkowe	Skrót ¹	Przewyższenie max 2250 mm ²	Ościeżnica stalowa wyp. drewnem	Drzwi na wymiar ³	Poszerzenie do ośc. alum.	Dwukolorowe ⁵	Rozmiar 100	Szyba P4	Czarny zamek listwowy
	200	880	400	450	260	240	230	250	200
	Co 10 mm	Co 10 mm							

* Dotyczy pakietów Comfort 73 i Comfort 73 ECO



¹Skrot fabryczny do 50 mm ²Nie dotyczy S55Eco, FS i drzwi dwuskrzydłowych ³Zwężenie i skrot pow. 50 mm - Wymagana konsultacja z BOK ⁴Dotyczy pakietu Aluthermo 73 ⁵Aluthermo, S55ECO, FS - tylko skrzydło

Lumini



Światło szyby: 180x1707 mm
 Dostępne wymiary: 70 / 80N / 80 / 90N / 90 / 100

NOWOŚĆ!

Femini



Światło szyby: 94x1500 mm
 Dostępne wymiary: 70 / 80N / 80 / 90N / 90 / 100

Światło szyby: 94x1500 mm

NOWOŚĆ!

Wizualizacje odzwierciedlają model w standardowym rozmiarze 90 cm. Kolor: winchester.

Kolory aplikacji bez dopłaty		Dopłata 500 zł
Inox	Czarny	Złoty

	Superior 55 ECO	Superior 55	Fast Silentium	Comfort 73 ECO	Comfort 73	Aluthermo 55	Aluthermo 73
Lumini	3049	3399	-----	3699	4249	4499	5099
Aurora Plus	3049	3399	-----	3699	4249	4499	5099

zamek listwowy - dopłata 300 zł

Okucia i dodatki	
Klamka + wkładki	360/540/590
Antaba + wkładki	1095/1370/1630
Elektrozaczep	240
Zasilacz	75
Samozamykacz chowany*	1200
Poszerz. ościeżnicy od strony zawiasowej*	200

Opcje dodatkowe	Skrót ¹	Przewyższenie max 2250 mm ²	Ościeżnica stalowa wyp. drewnem	Drzwi na wymiar ³	Poszerzenie do ośc. alum.	Dwukolorowe ⁵	Rozmiar 100	Szyba P4	Czarny zamek listwowy
	200	880	400	450	260	240	230	250	200
	Co 10 mm	Co 10 mm							

* Dotyczy pakietów Comfort 73 i Comfort 73 ECO

KOLEKCJA

Step Glass



Od zewnątrz

Elegancka, fazowana
tafla szkła pokrywająca
skrzydło drzwi.

Od wewnątrz

Ozdobna ramka
ze stali nierdzewnej
w kolorze inox, czarnym lub złotym



Wizualizacje odwzorowują model w standardowym rozmiarze 90 cm. Kolor: antracyt ciemny.

Carrel Une

Carrel Deux

Carrel Trois

Dostępne wymiary: 70 / 80N / 80 / 90N / 90 / 100

Dostępne wymiary: 70 / 80N / 80 / 90N / 90 / 100

Dostępne wymiary: 70 / 80N / 80 / 90N / 90 / 100



od strony wewnętrznej

	Superior 55 ECO	Superior 55	Fast Silentium	Comfort 73 ECO	Comfort 73	Aluthermo 55	Aluthermo 73
Carrel Une	----	----	----	----	4749	----	5649
Carrel Deux	----	----	----	----	4749	----	5649
Carrel Trois	----	----	----	----	4749	----	5649

zamek listwowy - dopłata 300 zł

Okucia i dodatki	
Klamka + wkładki	360/540/590
Antaba + wkładki	1095/1370/1630
Elektrozaczep	240
Zasilacz	75
Samozamykacz chowany*	1200
Poszerz. ościeżnicy od strony zawiasowej*	200

Opcje dodatkowe	Skróty ¹	Przewyższenie max 2250 mm ²	Ościeżnica stalowa wyp. drewnem	Drzwi na wymiar ³	Poszerzenie do ośc. alum.	Dwukolorowe ⁵	Rozmiar 100	Szyba P4	Czarny zamek listwowy
	200	600	----	450	260	240	230	----	200
	Co 10 mm	Co 10 mm							

* Dotyczy pakietów Comfort 73 i Comfort 73 ECO

1 Skróty fabryczne do 50 mm 2 Nie dotyczy S55Eco, FS i drzwi dwuskrzydłowych 3 Zwiększenie i skróty pow. 50 mm - Wymagana konsultacja z BOK 4 Dotyczy pakietu Aluthermo 73 5 Aluthermo, S55ECO, FS - tylko skrzydło



Wizualizacje odwzorowują model w standardowym rozmiarze 90 cm. Kolor: olej b. turnie.

Lugo Une

Lugo Deux

Lugo Trois

Dostępne wymiary: 70 / 80N / 80 / 90N / 90 / 100

Dostępne wymiary: 70 / 80N / 80 / 90N / 90 / 100

Dostępne wymiary: 70 / 80N / 80 / 90N / 90 / 100



od strony wewnętrznej

	Superior 55 ECO	Superior 55	Fast Silentium	Comfort 73 ECO	Comfort 73	Aluthermo 55	Aluthermo 73
Lugo Une	----	----	----	----	4749	----	5649
Lugo Deux	----	----	----	----	4749	----	5649
Lugo Trois	----	----	----	----	4749	----	5649

zamek listwowy - dopłata 300 zł

Okucia i dodatki	
Klamka + wkładki	360/540/590
Antaba + wkładki	1095/1370/1630
Elektrozaczep	240
Zasilacz	75
Samozamykacz chowany*	1200
Poszerz. ościeżnicy od strony zawiasowej*	200

Opcje dodatkowe	Skróty ¹	Przewyższenie max 2250 mm ²	Ościeżnica stalowa wyp. drewnem	Drzwi na wymiar ³	Poszerzenie do ośc. alum.	Dwukolorowe ⁵	Rozmiar 100	Szyba P4	Czarny zamek listwowy
	----	880	----	450	260	240	230	----	200
	Co 10 mm	Co 10 mm							

* Dotyczy pakietów Comfort 73 i Comfort 73 ECO

1 Skróty fabryczne do 50 mm 2 Nie dotyczy S55Eco, FS i drzwi dwuskrzydłowych 3 Zwiększenie i skróty pow. 50 mm - Wymagana konsultacja z BOK 4 Dotyczy pakietu Aluthermo 73 5 Aluthermo, S55ECO, FS - tylko skrzydło



Wizualizacje obrotowierciedłaj model w standardowym rozmiarze 90 cm. Kolor: antracyt, jedwab.

Dostępne wymiary: 70 / 80N / 80 / 90N / 90 / 100

Dostępne wymiary: 70 / 80N / 80 / 90N / 90 / 100

Dostępne wymiary: 70 / 80N / 80 / 90N / 90 / 100



Dopłata 250 zł

	Superior 55 ECO	Superior 55	Fast Silentium	Comfort 73 ECO	Comfort 73	Aluthermo 55	Aluthermo 73
Valdes Une	-----	-----	-----	-----	4749	-----	5649
Valdes Deux	-----	-----	-----	-----	4749	-----	5649
Valdes Trois	-----	-----	-----	-----	4749	-----	5649

Okucia i dodatki	
Klamka + wkładki	360/540/590
Antaba + wkładki	1095/1370/1630
Elektrozaczep	240
Zasilacz	75
Samozamykacz chowany*	1200
Poszerz. ościeżnicy od strony zawiasowej*	200

od strony wewnętrznej

Opcje dodatkowe

Skrót ¹	Przewyższenie max 2250 mm ²	Ościeżnica stalowa wyp. drewnem	Drzwi na wymiar ³	Poszerzenie do ośc. alum.	Dwukolorowe ⁵	Rozmiar 100	Szyba P4	Czarny zamek listwowy
-----	880	-----	450	260	240	230	250	200

Co 10 mm Co 10 mm

zamek listwowy - dopłata 300 zł

* Dotyczy pakietów Comfort 73 i Comfort 73 ECO


¹ Skróć fabrycznie do 50 mm ² Nie dotyczy S55Eco, FS i drzwi dwuskrzydłowych ³ Zwiększenie i skróć pow. 50 mm - Wymagana konsultacja z BOK ⁴ Dotyczy pakietu Aluthermo 73 ⁵ Aluthermo, S55ECO, FS - tylko skrzydło



Imitacja szyby, brak pakietu szybowego

Azara

Dostępne wymiary: 70 / 80N / 80 / 90N / 90 / 100



Argent

Dostępne wymiary: 90N / 90


NOWOŚĆ!



Szkló stepowe

Step Glass

Elegancka, fazonowa tafła szklá pokrywajáca skrzydło drzwi.



Dopłata 250 zł

	Superior 55 ECO	Superior 55	Fast Silentium	Comfort 73 ECO	Comfort 73	Aluthermo 55	Aluthermo 73
Azara	-----	-----	-----	-----	4749	-----	5649
Argent	-----	-----	-----	-----	4749	-----	5649

Okucia i dodatki	
Klamka + wkładki	360/540/590
Antaba + wkładki	1095/1370/1630
Elektrozaczep	240
Zasilacz	75
Samozamykacz chowany*	1200
Poszerz. ościeżnicy od strony zawiasowej*	200

od strony wewnętrznej

Opcje dodatkowe

Skrót ¹	Przewyższenie max 2250 mm ²	Ościeżnica stalowa wyp. drewnem	Drzwi na wymiar ³	Poszerzenie do ośc. alum.	Dwukolorowe ⁵	Rozmiar 100	Szyba P4	Czarny zamek listwowy
200	880	-----	450	260	240	230	250	200

Co 10 mm Co 10 mm

zamek listwowy - dopłata 300 zł

* Dotyczy pakietów Comfort 73 i Comfort 73 ECO

¹ Skróć fabrycznie do 50 mm ² Nie dotyczy S55Eco, FS i drzwi dwuskrzydłowych ³ Zwiększenie i skróć pow. 50 mm - Wymagana konsultacja z BOK ⁴ Dotyczy pakietu Aluthermo 73 ⁵ Aluthermo, S55ECO, FS - tylko skrzydło



Stella

Luna

Pluvia

Wizualizacje odzwierciedlają model w standardowym rozmiarze 90 cm. Kolory: złoty dąb.

Dostępne wymiary: 70 / 80N / 80 / 90N / 90 / 100

Dostępne wymiary: 70 / 80N / 80 / 90N / 90 / 100

Dostępne wymiary: 70 / 80N / 80 / 90N / 90 / 100



	Superior 55 ECO	Superior 55	Fast Silentium	Comfort 73 ECO	Comfort 73	Aluthermo 55	Aluthermo 73
Stella	-----	-----	-----	-----	-----	-----	5299
Luna	-----	-----	-----	-----	-----	-----	5299
Pluvia	-----	-----	-----	-----	-----	-----	5299

Okucia i dodatki	
Klamka + wkładki	360/540/590
Antaba + wkładki	1095/1370/1630
Elektrozaczep	240
Zasilacz	75
Samozamykacz chowany*	1200
Poszerz. ościeżnicy od strony zawiasowej*	200

Opcje dodatkowe	Skrót ¹	Przewyższenie max 2250 mm ²	Ościeżnica stalowa wyp. drewnem	Drzwi na wymiar ³	Poszerzenie do ośc. alum.	Dwukolorowe ⁵	Rozmiar 100	Szyba P4	Czarny zamek listwowy
	200	600	-----	450	260	240	230	250	200
	Co 10 mm	Co 10 mm							

zamek listwowy - dopłata 300 zł

* Dotyczy pakietów Comfort 73 i Comfort 73 ECO

¹Skrót fabryczny do 110 mm ²Nie dotyczy S55Eco, FS i drzwi dwuskrzydłowych ³Zwężenie i skrót pow. 50 mm - Wymagana konsultacja z BOK ⁴Dotyczy pakietu Aluthermo 73 ⁵Aluthermo, S55ECO, FS - tylko skrzydło



Hevelius

Magellan


Avila

Wizualizacje odzwierciedlają model w standardowym rozmiarze 90 cm. Kolory: wichester.

Dostępne wymiary: 70 / 80N / 80 / 90N / 90 / 100

Dostępne wymiary: 70 / 80N / 80 / 90N / 90 / 100

Dostępne wymiary: 70 / 80N / 80 / 90N / 90 / 100



	Superior 55 ECO	Superior 55	Fast Silentium	Comfort 73 ECO	Comfort 73	Aluthermo 55	Aluthermo 73
Hevelius	3049	3399	-----	-----	4299	4499	5099
Magellan	3049	3399	-----	-----	4299	4499	5099
Avila	3049	3399	-----	3699	4299	4499	5099

Okucia i dodatki	
Klamka + wkładki	360/540/590
Antaba + wkładki	1095/1370/1630
Elektrozaczep	240
Zasilacz	75
Samozamykacz chowany*	1200
Poszerz. ościeżnicy od strony zawiasowej*	200

Opcje dodatkowe	Skrót ¹	Przewyższenie max 2250 mm ²	Ościeżnica stalowa wyp. drewnem	Drzwi na wymiar ³	Poszerzenie do ośc. alum.	Dwukolorowe ⁵	Rozmiar 100	Szyba P4	Czarny zamek listwowy
	200	600	400	450	260	240	230	250	200
	Co 10 mm	Co 10 mm							

zamek listwowy - dopłata 300 zł

* Dotyczy pakietów Comfort 73 i Comfort 73 ECO

¹Skrót fabryczny do 110 mm ²Nie dotyczy S55Eco, FS i drzwi dwuskrzydłowych ³Zwężenie i skrót pow. 50 mm - Wymagana konsultacja z BOK ⁴Dotyczy pakietu Aluthermo 73 ⁵Aluthermo, S55ECO, FS - tylko skrzydło



BESTSELLER

Picard

Adara

Antares

Wizualizacje odwzorowują model w standardowym rozmiarze 90 cm. Kolor: orzech.

Dostępne wymiary: 70 / 80N / 80 / 90N / 90 / 100

Dostępne wymiary: 70 / 80N / 80 / 90N / 90 / 100

Dostępne wymiary: 70 / 80N / 80 / 90N / 90 / 100

Kolory aplikacji bez dopłaty		Dopłata 500 zł
Inox	Czarny	Złoty

	Superior 55 ECO	Superior 55	Fast Silentium	Comfort 73 ECO	Comfort 73	Aluthermo 55	Aluthermo 73
Picard	3049	3399	-----	3699	4299	4499	5099
Adara	3049	3399	-----	-----	4299	4499	5099
Antares	3049	3399	-----	-----	4299	4499	5099

zamek listwowy - dopłata 300 zł

Okucia i dodatki	
Klamka + wkładki	360/540/590
Antaba + wkładki	1095/1370/1630
Elektrozaczep	240
Zasilacz	75
Samozamykacz chowany*	1200
Poszerz. ościeżnicy od strony zawiasowej*	200

* Dotyczy pakietów Comfort 73 i Comfort 73 ECO

Opcje dodatkowe	Skrót ¹	Przewyższenie max 2250 mm ²	Ościeżnica stalowa wyp. drewnem	Drzwi na wymiar ³	Poszerzenie do ośc. alum.	Dwukolorowe ⁵	Rozmiar 100	Szyba P4	Czarny zamek listwowy
	200	600	400	450	260	240	230	250	200
	Co 10 mm	Co 10 mm							

¹ Skróty fabryczne do 110 mm ² Nie dotyczy S55Eco, FS i drzwi dwuskrzydłowych ³ Zwiększenie i skróty pow. 50 mm - Wymagana konsultacja z BOK ⁴ Dotyczy pakietu Aluthermo 73 ⁵ Aluthermo, S55ECO, FS - tylko skrzydło



Mensa

Hadar

Rigel

Wizualizacje odwzorowują model w standardowym rozmiarze 90 cm. Kolor: ciemny antracyt.

Dostępne wymiary: 70 / 80N / 80 / 90N / 90 / 100

Dostępne wymiary: 70 / 80N / 80 / 90N / 90 / 100

Dostępne wymiary: 70 / 80N / 80 / 90N / 90 / 100

Kolory aplikacji bez dopłaty		Dopłata 500 zł
Inox	Czarny	Złoty

	Superior 55 ECO	Superior 55	Fast Silentium	Comfort 73 ECO	Comfort 73	Aluthermo 55	Aluthermo 73
Mensa	2999	3449	-----	3699	4249	4499	5099
Hadar	2999	3449	-----	3699	4249	4499	5099
Rigel	2999	3349	-----	3699	4249	4499	5099

zamek listwowy - dopłata 300 zł

Okucia i dodatki	
Klamka + wkładki	360/540/590
Antaba + wkładki	1095/1370/1630
Elektrozaczep	240
Zasilacz	75
Samozamykacz chowany*	1200
Poszerz. ościeżnicy od strony zawiasowej*	200

* Dotyczy pakietów Comfort 73 i Comfort 73 ECO

Opcje dodatkowe	Skrót ¹	Przewyższenie max 2250 mm ²	Ościeżnica stalowa wyp. drewnem	Drzwi na wymiar ³	Poszerzenie do ośc. alum.	Dwukolorowe ⁵	Rozmiar 100	Szyba P4	Czarny zamek listwowy
	200	880	400	450	260	240	230	250	200
	Co 10 mm	Co 10 mm							

¹ Skróty fabryczne do 110 mm ² Nie dotyczy S55Eco, FS i drzwi dwuskrzydłowych ³ Zwiększenie i skróty pow. 50 mm - Wymagana konsultacja z BOK ⁴ Dotyczy pakietu Aluthermo 73 ⁵ Aluthermo, S55ECO, FS - tylko skrzydło



Wizualizacje odwzorowują model w standardowym rozmiarze 90 cm. Kolor: złoty dąb.

Dostępne wymiary: 70 / 80N / 80 / 90N / 90 / 100

Dostępne wymiary: 70 / 80N / 80 / 90N / 90 / 100

Dostępne wymiary: 70 / 80N / 80 / 90N / 90 / 100



Dopłata 500 zł

	Superior 55 ECO	Superior 55	Fast Silentium	Comfort 73 ECO	Comfort 73	Aluthermo 55	Aluthermo 73
Valle Une	2999	3349	-----	3699	4249	4499	5099
Valle Trois	2999	3349	-----	3699	4249	4499	5099
Gaspard	2999	3349	-----	3699	4249	4499	5099

zamek listwowy - dopłata 300 zł

Okucia i dodatki	
Klamka + wkładki	360/540/590
Antaba + wkładki	1095/1370/1630
Elektrozaczep	240
Zasilacz	75
Samozamykacz chowany*	1200
Poszerz. ościeżnicy od strony zawiasowej*	200

Opcje dodatkowe	Skrót ¹	Przewyższenie max 2250 mm ²	Ościeżnica stalowa wyp. drewnem	Drzwi na wymiar ³	Poszerzenie do ośc. alum.	Dwukolorowe ⁵	Rozmiar 100	Szyba P4	Czarny zamek listwowy
	200	880	400	450	260	240	230	250	200
	Co 10 mm	Co 10 mm							

* Dotyczy pakietów Comfort 73 i Comfort 73 ECO


¹ Skróty fabryczne do 50 mm ² Nie dotyczy S55Eco, FS i drzwi dwuskrzydłowych ³ Zwiększenie i skróty pow. 50 mm - Wymagana konsultacja z BOK ⁴ Dotyczy pakietu Aluthermo 73 ⁵ Aluthermo, S55ECO, FS - tylko skrzydło



Wizualizacje odwzorowują model w standardowym rozmiarze 90 cm. Kolor: dąb turmer.

Dostępne wymiary: 70 / 80N / 80 / 90N / 90 / 100

Dostępne wymiary: 70 / 80N / 80 / 90N / 90 / 100



Dopłata 500 zł

	Superior 55 ECO	Superior 55	Fast Silentium	Comfort 73 ECO	Comfort 73	Aluthermo 55	Aluthermo 73
Andromeda	3049	3399	-----	3699	4249	4499	5099
Pegasus	3049	3399	-----	-----	4249	4499	5099

zamek listwowy - dopłata 300 zł

Okucia i dodatki	
Klamka + wkładki	360/540/590
Antaba + wkładki	1095/1370/1630
Elektrozaczep	240
Zasilacz	75
Samozamykacz chowany*	1200
Poszerz. ościeżnicy od strony zawiasowej*	200

Opcje dodatkowe	Skrót ¹	Przewyższenie max 2250 mm ²	Ościeżnica stalowa wyp. drewnem	Drzwi na wymiar ³	Poszerzenie do ośc. alum.	Dwukolorowe ⁵	Rozmiar 100	Szyba P4	Czarny zamek listwowy
	200	880	400	450	260	240	230	250	200
	Co 10 mm	Co 10 mm							

* Dotyczy pakietów Comfort 73 i Comfort 73 ECO

3

Lata gwarancji!

Wybierając drzwi zewnętrzne Polstar, zyskujesz nie tylko estetyczne wejście do domu, ale też gwarancję niezawodności. Zapewniamy 3-letni okres gwarancyjny, bo wiemy, że nasze produkty sprostać każdemu wyzwaniu.



Wizualizacje odwzorowują model w standardowym rozmiarze 90 cm. Kolor: calm salvia

Dostępne wymiary: 70 / 80N / 80 / 90N / 90 / 100

Dostępne wymiary: 70 / 80N / 80 / 90N / 90 / 100

Dostępne wymiary: 70 / 80N / 80 / 90N / 90 / 100



Dopłata 500 zł

	Superior 55 ECO	Superior 55	Fast Silentium	Comfort 73 ECO	Comfort 73	Aluthermo 55	Aluthermo 73
Orion	3049	3399	-----	-----	4249	4499	5099
Sirius	3049	3399	-----	-----	4249	4499	5099
Taurus	3049	3399	-----	-----	4249	4499	5099


zamek listwowy - dopłata 300 zł

Okucia i dodatki	
Klamka + wkładki	360/540/590
Antaba + wkładki	1095/1370/1630
Elektrozaczep	240
Zasilacz	75
Samozamykacz chowany*	1200
Poszerz. ościeżnicy od strony zawiasowej*	200

* Dotyczy pakietów Comfort 73 i Comfort 73 ECO

Opcje dodatkowe	Skrót ¹	Przewyższenie max 2250 mm ²	Ościeżnica stalowa wyp. drewnem	Drzwi na wymiar ³	Poszerzenie do ośc. alum.	Dwukolorowe ⁵	Rozmiar 100	Szyba P4	Czarny zamek listwowy
	200	600	400	450	260	240	230	250	200
	Co 10 mm	Co 10 mm							

¹ Skróć fabryczny do 110 mm ² Nie dotyczy S55Eco, FS i drzwi dwuskrzydłowych ³ Zwiększenie i skróć pow. 50 mm - Wymagana konsultacja z BOK ⁴ Dotyczy pakietu Aluthermo 73 ⁵ Aluthermo, S55ECO, FS - tylko skrzydło




Wizualizacje odwzorowują model w standardowym rozmiarze 90 cm. Kolor: beton

Dostępne wymiary: 70 / 80N / 80 / 90N / 90 / 100

Dostępne wymiary: 70 / 80N / 80 / 90N / 90 / 100

Dostępne wymiary: 70 / 80N / 80 / 90N / 90 / 100



Dopłata 500 zł

	Superior 55 ECO	Superior 55	Fast Silentium	Comfort 73 ECO	Comfort 73	Aluthermo 55	Aluthermo 73
Diaz	3049	3399	-----	-----	4249	4499	5099
Pollux	3049	3399	-----	-----	4249	4499	5099
Aries	3049	3399	-----	3699	4249	4499	5099


zamek listwowy - dopłata 300 zł

Okucia i dodatki	
Klamka + wkładki	360/540/590
Antaba + wkładki	1095/1370/1630
Elektrozaczep	240
Zasilacz	75
Samozamykacz chowany*	1200
Poszerz. ościeżnicy od strony zawiasowej*	200

* Dotyczy pakietów Comfort 73 i Comfort 73 ECO

Opcje dodatkowe	Skrót ¹	Przewyższenie max 2250 mm ²	Ościeżnica stalowa wyp. drewnem	Drzwi na wymiar ³	Poszerzenie do ośc. alum.	Dwukolorowe ⁵	Rozmiar 100	Szyba P4	Czarny zamek listwowy
	200	600	400	450	260	240	230	250	200
	Co 10 mm	Co 10 mm							

¹ Skróć fabryczny do 110 mm ² Nie dotyczy S55Eco, FS i drzwi dwuskrzydłowych ³ Zwiększenie i skróć pow. 50 mm - Wymagana konsultacja z BOK ⁴ Dotyczy pakietu Aluthermo 73 ⁵ Aluthermo, S55ECO, FS - tylko skrzydło



Dostępne wymiary: 70 / 80N / 80 / 90N / 90 / 100

Dostępne wymiary: 70 / 80N / 80 / 90N / 90 / 100

	Superior 55 ECO	Superior 55	Fast Silentium	Comfort 73 ECO	Comfort 73	Aluthermo 55	Aluthermo 73
Arago	2929	3229	-----	-----	4199	4449	4989
Vasco	2929	3229	-----	-----	4199	4449	4989



zamek listwowy - dopłata 300 zł

Okucia i dodatki	
Klamka + wkładki	360/540/590
Antaba + wkładki	1095/1370/1630
Elektrozaczep	240
Zasilacz	75
Samozamykacz chowany*	1200
Poszerz. ościeżnicy od strony zawiasowej*	200

Opcje dodatkowe	Skrót ¹	Przewyższenie max 2250 mm ²	Ościeżnica stalowa wyp. drewnem	Drzwi na wymiar ³	Poszerzenie do ośc. alum.	Dwukolorowe ⁵	Rozmiar 100	Szyba P4	Czarny zamek listwowy
	200	600	400	450	260	240	230	250	200
	Co 10 mm	Co 10 mm							

* Dotyczy pakietów Comfort 73 i Comfort 73 ECO

¹Skrót fabryczny do 110 mm ²Nie dotyczy S55Eco, FS i drzwi dwuskrzydłowych ³Zwężenie i skrót pow. 50 mm - Wymagana konsultacja z BOK ⁴Dotyczy pakietu Aluthermo 73 ⁵Aluthermo, S55ECO, FS - tylko skrzydło



Dostępne wymiary: 70 / 80N / 80 / 90N / 90 / 100

Dostępne wymiary: 70 / 80N / 80 / 90N / 90 / 100

	Superior 55 ECO	Superior 55	Fast Silentium	Comfort 73 ECO	Comfort 73	Aluthermo 55	Aluthermo 73
Gebara	2899	3349	-----	-----	-----	4499	-----
Volta	2899	3349	-----	-----	-----	4449	-----

zamek listwowy - dopłata 300 zł

Okucia i dodatki	
Klamka + wkładki	360/540/590
Antaba + wkładki	1095/1370/1630
Elektrozaczep	240
Zasilacz	75
Samozamykacz chowany*	-----
Poszerz. ościeżnicy od strony zawiasowej*	200

Opcje dodatkowe	Skrót ¹	Przewyższenie max 2250 mm ²	Ościeżnica stalowa wyp. drewnem	Drzwi na wymiar ³	Poszerzenie do ośc. alum.	Dwukolorowe ⁵	Rozmiar 100	Szyba P4	Czarny zamek listwowy
	200	600	400	450	260	240	230	250	200
	Co 10 mm	Co 10 mm							

* Dotyczy pakietów Comfort 73 i Comfort 73 ECO

24 ¹Skrót fabryczny do 110 mm ²Nie dotyczy S55Eco, FS i drzwi dwuskrzydłowych ³Zwężenie i skrót pow. 50 mm - Wymagana konsultacja z BOK ⁴Dotyczy pakietu Aluthermo 73 ⁵Aluthermo, S55ECO, FS - tylko skrzydło



Europa



Dostępne wymiary: 80N / 80 / 90N / 90

Elara



Światło szyby: 55x335 mm

Dostępne wymiary: 80N / 80 / 90N / 90

Virgo



Światło szyby: 155x900 mm

Dostępne wymiary: 80N / 80 / 90N / 90

Wizualizacje odwzorowują model w standardowym rozmiarze 90 cm. Kolor: złoty dąb.

	Superior 55 ECO	Superior 55	Fast Silentium	Comfort 73 ECO	Comfort 73	Aluthermo 55	Aluthermo 73
Europa	2399	2619	-----	-----	-----	-----	-----
Elara	2699	2919	-----	-----	-----	-----	-----
Virgo	2699	2919	-----	-----	-----	-----	-----

Okucia i dodatki	
Klamka + wkładki	360/540/590
Antaba + wkładki	-----
Elektrozaczep	240
Zasilacz	75
Samozamykacz chowany*	-----
Poszerz. ościeżnicy od strony zawiasowej*	-----

Opcje dodatkowe	Skrót ¹	Przewyższenie max 2250 mm ²	Ościeżnica stalowa wyp. drewnem	Drzwi na wymiar ³	Poszerzenie do ośc. alum.	Dwukolorowe ⁵	Rozmiar 100	Szyba P4	Czarny zamek listwowy
	200	-----	400	-----	-----	-----	-----	-----	-----
	Co 10 mm	Co 10 mm							

* Dotyczy pakietów Comfort 73 i Comfort 73 ECO

¹ Skróć fabrycznie do 110 mm ² Nie dotyczy S55Eco, FS i drzwi dwuskrzydłowych ³ Zwiększenie i skróć pow. 50 mm - Wymagana konsultacja z BOK ⁴ Dotyczy pakietu Aluthermo 73 ⁵ Aluthermo, S55ECO, FS - tylko skrzydło



Vela



Dostępne wymiary: 80N / 80 / 90N / 90

Lupus



Światło szyby: 120x980 mm

Dostępne wymiary: 80N / 80 / 90N / 90

Wizualizacje odwzorowują model w standardowym rozmiarze 90 cm. Kolor: ciemny antracyt.

	Superior 55 ECO	Superior 55	Fast Silentium	Comfort 73 ECO	Comfort 73	Aluthermo 55	Aluthermo 73
Vela	2399	2619	-----	-----	-----	-----	-----
Lupus	2699	2919	-----	-----	-----	-----	-----

Okucia i dodatki	
Klamka + wkładki	360/540/590
Antaba + wkładki	-----
Elektrozaczep	240
Zasilacz	75
Samozamykacz chowany*	-----
Poszerz. ościeżnicy od strony zawiasowej*	-----

Opcje dodatkowe	Skrót ¹	Przewyższenie max 2250 mm ²	Ościeżnica stalowa wyp. drewnem	Drzwi na wymiar ³	Poszerzenie do ośc. alum.	Dwukolorowe ⁵	Rozmiar 100	Szyba P4	Czarny zamek listwowy
	200	-----	400	-----	-----	-----	-----	-----	-----
	Co 10 mm	Co 10 mm							

* Dotyczy pakietów Comfort 73 i Comfort 73 ECO

¹ Skróć fabrycznie do 110 mm ² Nie dotyczy S55Eco, FS i drzwi dwuskrzydłowych ³ Zwiększenie i skróć pow. 50 mm - Wymagana konsultacja z BOK ⁴ Dotyczy pakietu Aluthermo 73 ⁵ Aluthermo, S55ECO, FS - tylko skrzydło



Almeida Une

Almeida Trois

Gama

Dostępne wymiary: 70 / 80N / 80 / 90N / 90 / 100

Dostępne wymiary: 70 / 80N / 80 / 90N / 90 / 100

Dostępne wymiary: 70 / 80N / 80 / 90N / 90 / 100

Wizualizacje odwzorowują model w standardowym rozmiarze 90 cm, kolor: dęb. turner.

Kolory aplikacji bez dopłaty		Dopłata 250 zł
Inox	Czarny	Złoty

	Superior 55 ECO	Superior 55	Fast Silentium	Comfort 73 ECO	Comfort 73	Aluthermo 55	Aluthermo 73
Almeida Une	2449	2699	2949	2999	3449	3749	4299
Almeida Trois	2449	2699	2949	2999	3449	3749	4299
Gama	2449	2699	2949	2999	3449	3749	4299

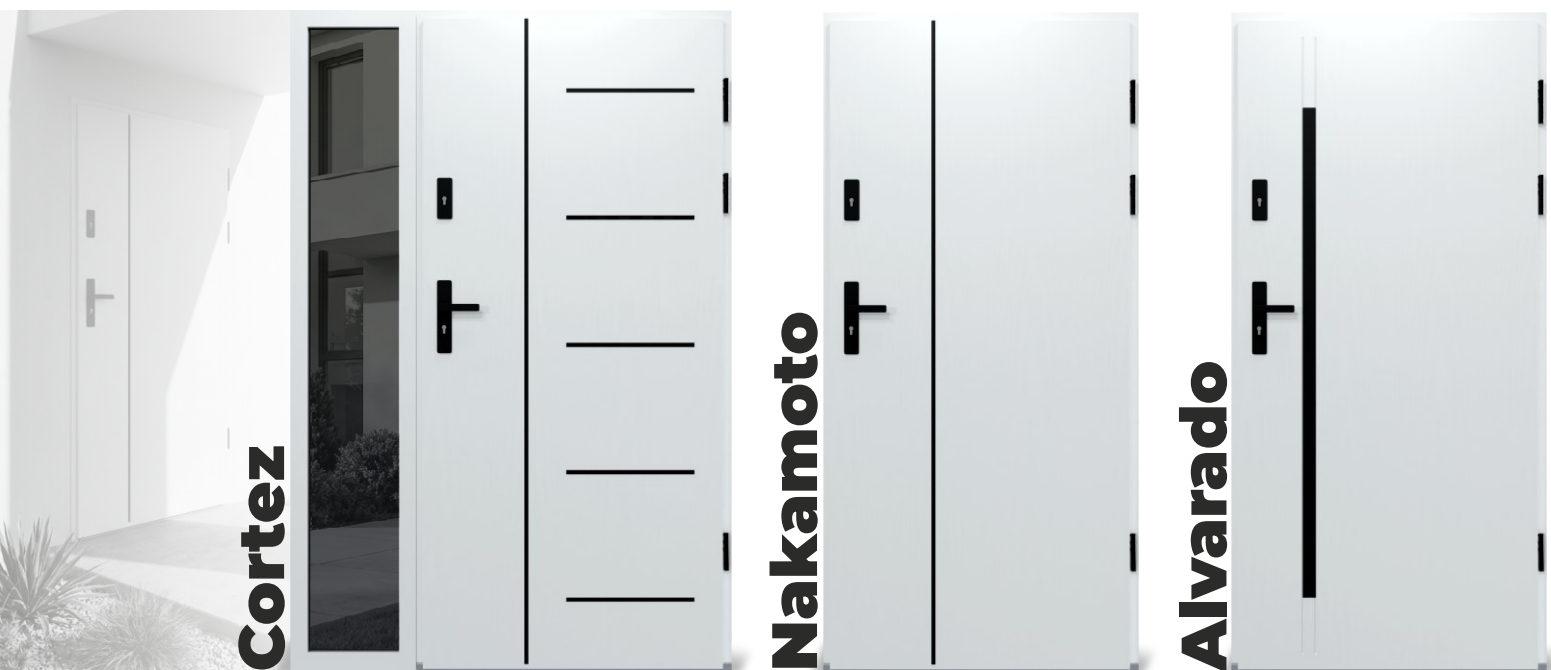
zamek listwowy - dopłata 300 zł

Okucia i dodatki	
Klamka + wkładki	360/540/590
Antaba + wkładki	1095/1370/1630
Elektrozaczep	240
Zasilacz	75
Samozamykacz chowany*	1200
Poszerz. ościeżnicy od strony zawiasowej*	200

Opcje dodatkowe	Skrót ¹	Przewyższenie max 2250 mm ²	Ościeżnica stalowa wyp. drewnem	Drzwi na wymiar ³	Poszerzenie do ośc. alum.	Dwukolorowe ⁵	Rozmiar 100	Szyba P4	Czarny zamek listwowy
	200	600	400	450	260	240	230	-----	200
	Co 10 mm	Co 10 mm							

* Dotyczy pakietów Comfort 73 i Comfort 73 ECO

1 *Skrót fabryczny do 50 mm 2 Nie dotyczy S55Eco, FS i drzwi dwuskrzydłowych 3 Zwiększenie i skrót pow. 50 mm - Wymagana konsultacja z BOK 4 Dotyczy pakietu Aluthermo 73 5 Aluthermo, S55ECO, FS - tylko skrzydło



Cortez

Nakamoto

Alvarado

Dostępne wymiary: 70 / 80N / 80 / 90N / 90 / 100

Dostępne wymiary: 70 / 80N / 80 / 90N / 90 / 100

Dostępne wymiary: 70 / 80N / 80 / 90N / 90 / 100

Wizualizacje odwzorowują model w standardowym rozmiarze 90 cm, kolor: biały mat.

Kolory aplikacji bez dopłaty		Dopłata 250 zł
Inox	Czarny	Złoty

	Superior 55 ECO	Superior 55	Fast Silentium	Comfort 73 ECO	Comfort 73	Aluthermo 55	Aluthermo 73
Cortez	2449	2699	2949	2999	3449	3749	4299
Nakamoto	2449	2699	2949	2999	3449	3749	4299
Alvarado	2449	2699	2949	2999	3449	3749	4299

zamek listwowy - dopłata 300 zł

Okucia i dodatki	
Klamka + wkładki	360/540/590
Antaba + wkładki	1095/1370/1630
Elektrozaczep	240
Zasilacz	75
Samozamykacz chowany*	1200
Poszerz. ościeżnicy od strony zawiasowej*	200

Opcje dodatkowe	Skrót ¹	Przewyższenie max 2250 mm ²	Ościeżnica stalowa wyp. drewnem	Drzwi na wymiar ³	Poszerzenie do ośc. alum.	Dwukolorowe ⁵	Rozmiar 100	Szyba P4	Czarny zamek listwowy
	200	600	400	450	260	240	230	-----	200
	Co 10 mm	Co 10 mm							

* Dotyczy pakietów Comfort 73 i Comfort 73 ECO

26 1 *Skrót fabryczny do 50 mm 2 Nie dotyczy S55Eco, FS i drzwi dwuskrzydłowych 3 Zwiększenie i skrót pow. 50 mm - Wymagana konsultacja z BOK 4 Dotyczy pakietu Aluthermo 73 5 Aluthermo, S55ECO, FS - tylko skrzydło



Nobile

Phoenix

Kastor

Wizualizacje odzwierciedlają model w standardowym rozmiarze 90 cm. Kolor: dąb bielony.

Dostępne wymiary: 70 / 80N / 80 / 90N / 90 / 100

Dostępne wymiary: 70 / 80N / 80 / 90N / 90 / 100

Dostępne wymiary: 70 / 80N / 80 / 90N / 90 / 100

Kolory aplikacji bez dopłaty		Dopłata 500 zł
Inox	Czarny	Złoty

	Superior 55 ECO	Superior 55	Fast Silentium	Comfort 73 ECO	Comfort 73	Aluthermo 55	Aluthermo 73
Nobile	2449	2699	2949	2999	3449	3749	4299
Phoenix	2449	2699	2949	2999	3449	3749	4299
Kastor	2449	2699	2949	2999	3449	3749	4299


Okucia i dodatki	
Klamka + wkładki	360/540/590
Antaba + wkładki	1095/1370/1630
Elektrozaczep	240
Zasilacz	75
Samozamykacz chowany*	1200
Poszerz. ościeżnicy od strony zawiasowej*	200

Opcje dodatkowe	Skrót ¹	Przewyższenie max 2250 mm ²	Ościeżnica stalowa wyp. drewnem	Drzwi na wymiar ³	Poszerzenie do ośc. alum.	Dwukolorowe ⁵	Rozmiar 100	Szyba P4	Czarny zamek listwowy
	200	880	400	450	260	240	230	-----	200

zamek listwowy - dopłata 300 zł

* Dotyczy pakietów Comfort 73 i Comfort 73 ECO

¹ Skrót fabryczny do 50 mm ² Nie dotyczy S55Eco, FS i drzwi dwuskrzydłowych ³ Zwiększenie i skrót pow. 50 mm - Wymagana konsultacja z BOK ⁴ Dotyczy pakietu Aluthermo 73 ⁵ Aluthermo, S55ECO, FS - tylko skrzydło



Pires

Hunt

Garmont

Wizualizacje odzwierciedlają model w standardowym rozmiarze 90 cm. Kolor: ciemny antracyt.

Dostępne wymiary: 70 / 80N / 80 / 90N / 90 / 100

Dostępne wymiary: 70 / 80N / 80 / 90N / 90 / 100

Dostępne wymiary: 70 / 80N / 80 / 90N / 90 / 100

Kolory aplikacji bez dopłaty		Dopłata 250 zł
Inox	Czarny	Złoty

	Superior 55 ECO	Superior 55	Fast Silentium	Comfort 73 ECO	Comfort 73	Aluthermo 55	Aluthermo 73
Pires	2449	2699	2949	2999	3449	3749	4299
Hunt	2449	2699	2949	2999	3449	3749	4299
Garmont	2449	2699	2949	2999	3449	3749	4299

Okucia i dodatki	
Klamka + wkładki	360/540/590
Antaba + wkładki	1095/1370/1630
Elektrozaczep	240
Zasilacz	75
Samozamykacz chowany*	1200
Poszerz. ościeżnicy od strony zawiasowej*	200

Opcje dodatkowe	Skrót ¹	Przewyższenie max 2250 mm ²	Ościeżnica stalowa wyp. drewnem	Drzwi na wymiar ³	Poszerzenie do ośc. alum.	Dwukolorowe ⁵	Rozmiar 100	Szyba P4	Czarny zamek listwowy
	200	880	400	450	260	240	230	-----	200

zamek listwowy - dopłata 300 zł

* Dotyczy pakietów Comfort 73 i Comfort 73 ECO

¹ Skrót fabryczny do 50 mm ² Nie dotyczy S55Eco, FS i drzwi dwuskrzydłowych ³ Zwiększenie i skrót pow. 50 mm - Wymagana konsultacja z BOK ⁴ Dotyczy pakietu Aluthermo 73 ⁵ Aluthermo, S55ECO, FS - tylko skrzydło

Naświetle z przeszkleniem, wzór Plesio

Gutenberg



Dostępne wymiary: 70 / 80N / 80 / 90N / 90 / 100

Eon



Dostępne wymiary: 70 / 80N / 80 / 90N / 90 / 100

Tales



Dostępne wymiary: 70 / 80N / 80 / 90N / 90 / 100

Wizualizacje odwzorowują model w standardowym rozmiarze 90 cm. Kolor: antracyt

	Superior 55 ECO	Superior 55	Fast Silentium	Comfort 73 ECO	Comfort 73	Aluthermo 55	Aluthermo 73
Gutenberg	2099	2399	2849	2749	3299	3499	4099
Eon	2099	2399	2849	2749	3299	3499	4099
Tales	2099	2399	2849	2749	3299	3499	4099

zamek listwowy - dopłata 300 zł

Okucia i dodatki	
Klamka + wkładki	360/540/590
Antaba + wkładki	1095/1370/1630
Elektrozaczep	240
Zasilacz	75
Samozamykacz chowany*	1200
Poszerz. ościeżnicy od strony zawiasowej*	200

* Dotyczy pakietów Comfort 73 i Comfort 73 ECO

Opcje dodatkowe

Skrót ¹	Przewyższenie max 2250 mm ²	Ościeżnica stalowa wyp. drewnem	Drzwi na wymiar ³	Poszerzenie do ośc. alum.	Dwukolorowe ⁵	Rozmiar 100	Szyba P4	Czarny zamek listwowy		
200	880	400	450	260	240	230	-----	200		
Co 10 mm		Co 10 mm								



¹ Skróty fabryczne do 110 mm ² Nie dotyczy S55Eco, FS i drzwi dwuskrzydłowych ³ Zwężenie i skróty pow. 50 mm - Wymagana konsultacja z BOK ⁴ Dotyczy pakietu Aluthermo 73 ⁵ Aluthermo, S55ECO, FS - tylko skrzydło

Naświetle z przeszkleniem, wzór Arabesca

Henson



Dostępne wymiary: 70 / 80N / 80 / 90N / 90 / 100

Irala



Dostępne wymiary: 70 / 80N / 80 / 90N / 90 / 100

Stark



Dostępne wymiary: 70 / 80N / 80 / 90N / 90 / 100

Wizualizacje odwzorowują model w standardowym rozmiarze 90 cm. Kolor: dąb turner

	Superior 55 ECO	Superior 55	Fast Silentium	Comfort 73 ECO	Comfort 73	Aluthermo 55	Aluthermo 73
Henson	2099	2399	2849	2749	3299	3499	4099
Irala	2099	2399	2849	2749	3299	3499	4099
Stark	2099	2399	2849	2749	3299	3499	4099


zamek listwowy - dopłata 300 zł

Okucia i dodatki	
Klamka + wkładki	360/540/590
Antaba + wkładki	1095/1370/1630
Elektrozaczep	240
Zasilacz	75
Samozamykacz chowany*	1200
Poszerz. ościeżnicy od strony zawiasowej*	200

* Dotyczy pakietów Comfort 73 i Comfort 73 ECO

Opcje dodatkowe

Skrót ¹	Przewyższenie max 2250 mm ²	Ościeżnica stalowa wyp. drewnem	Drzwi na wymiar ³	Poszerzenie do ośc. alum.	Dwukolorowe ⁵	Rozmiar 100	Szyba P4	Czarny zamek listwowy		
200	880	400	450	260	240	230	-----	200		
Co 10 mm		Co 10 mm								



Wizualizacje odzwierciedlają model w standardowym rozmiarze 90 cm. Kolor: czarny mat.

Dostępne wymiary: 70 / 80N / 80 / 90N / 90 / 100

Dostępne wymiary: 70 / 80N / 80 / 90N / 90 / 100

Dostępne wymiary: 70 / 80N / 80 / 90N / 90 / 100

	Superior 55 ECO	Superior 55	Fast Silentium	Comfort 73 ECO	Comfort 73	Aluthermo 55	Aluthermo 73
Diego	2099	2399	2849	2749	3299	3499	4099
Linx	2099	2399	2849	2749	3299	3499	4099
Drake	2099	2399	2849	2749	3299	3499	4099

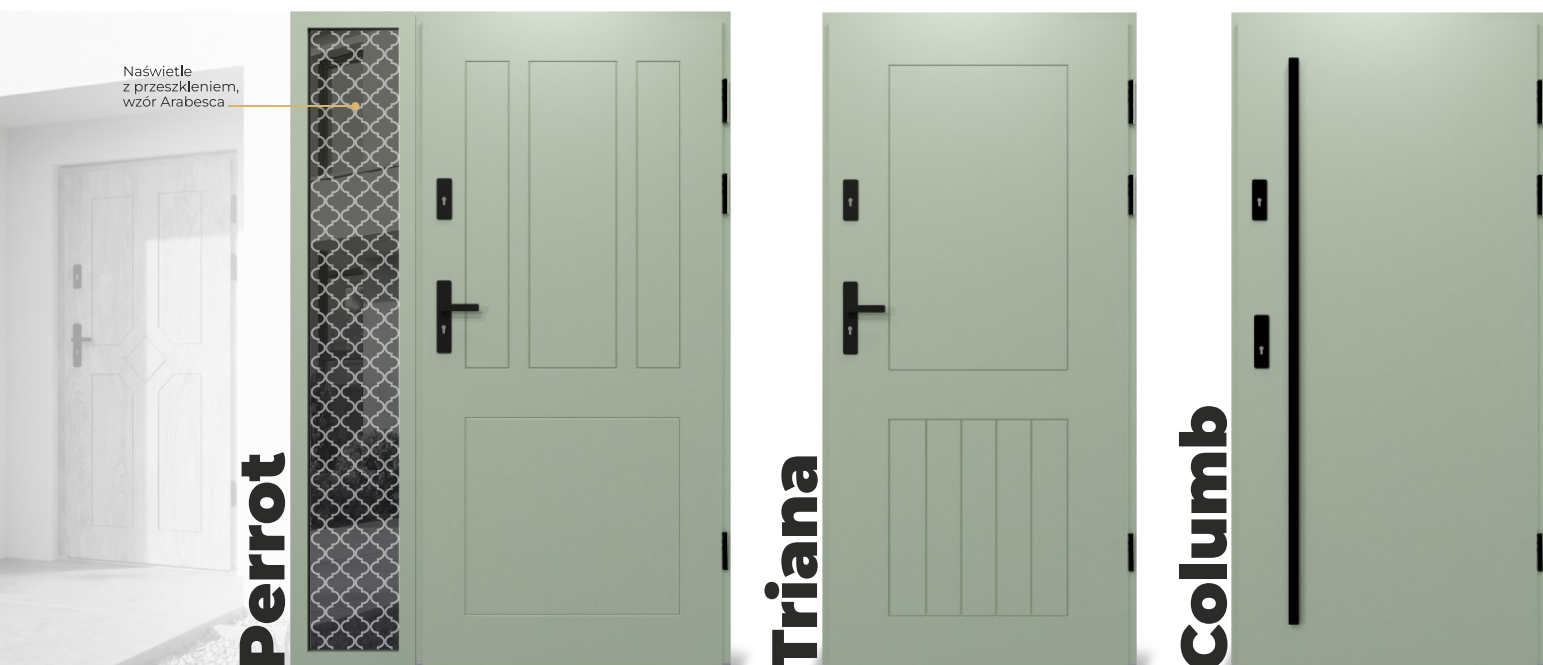
zamek listwowy - dopłata 300 zł

Okucia i dodatki	
Klamka + wkładki	360/540/590
Antaba + wkładki	1095/1370/1630
Elektrozaczep	240
Zasilacz	75
Samozamykacz chowany*	1200
Poszerz. ościeżnicy od strony zawiasowej*	200

* Dotyczy pakietów Comfort 73 i Comfort 73 ECO

Opcje dodatkowe	Skrót ¹	Przewyższenie max 2250 mm ²	Ościeżnica stalowa wyp. drewnem	Drzwi na wymiar ³	Poszerzenie do ośc. alum.	Dwukolorowe ⁵	Rozmiar 100	Szyba P4	Czarny zamek listwowy
	200	880	400	450	260	240	230	-----	200
	Co 10 mm	Co 10 mm							

¹Skrót fabryczny do 110 mm ²Nie dotyczy S55Eco, FS i drzwi dwuskrzydłowych ³Zwężenie i skrót pow. 50 mm - Wymagana konsultacja z BOK ⁴Dotyczy pakietu Aluthermo 73 ⁵Aluthermo, S55ECO, FS - tylko skrzydło



Wizualizacje odzwierciedlają model w standardowym rozmiarze 90 cm. Kolor: calm salina.

Dostępne wymiary: 70 / 80N / 80 / 90N / 90 / 100

Dostępne wymiary: 70 / 80N / 80 / 90N / 90 / 100

Dostępne wymiary: 70 / 80N / 80 / 90N / 90 / 100

	Superior 55 ECO	Superior 55	Fast Silentium	Comfort 73 ECO	Comfort 73	Aluthermo 55	Aluthermo 73
Perrot	2099	2399	2849	2749	3299	3499	4099
Triana	2099	2399	2849	2749	3299	3499	4099
Columb	1899	2099	2549	2509	2899	3249	3799

zamek listwowy - dopłata 300 zł

Okucia i dodatki	
Klamka + wkładki	360/540/590
Antaba + wkładki	1095/1370/1630
Elektrozaczep	240
Zasilacz	75
Samozamykacz chowany*	1200
Poszerz. ościeżnicy od strony zawiasowej*	200

* Dotyczy pakietów Comfort 73 i Comfort 73 ECO

Opcje dodatkowe	Skrót ¹	Przewyższenie max 2250 mm ²	Ościeżnica stalowa wyp. drewnem	Drzwi na wymiar ³	Poszerzenie do ośc. alum.	Dwukolorowe ⁵	Rozmiar 100	Szyba P4	Czarny zamek listwowy
	200	880	400	450	260	240	230	-----	200
	Co 10 mm	Co 10 mm							

¹Skrót fabryczny do 110 mm ²Nie dotyczy S55Eco, FS i drzwi dwuskrzydłowych ³Zwężenie i skrót pow. 50 mm - Wymagana konsultacja z BOK ⁴Dotyczy pakietu Aluthermo 73 ⁵Aluthermo, S55ECO, FS - tylko skrzydło



KOLEKCJA
Éternel

Dostępne wymiary: 90N / 90



Egina

Cena: 7099 zł

Dostępne w pakiecie



Dostępne wymiary: 90N / 90



Egina Une

Cena: 8599 zł

Dostępne w pakiecie



Dostępne wymiary: 90N / 90



Tasos

Cena: 7899 zł

Dostępne w pakiecie



Dostępne wymiary: 90N / 90



Tasos Une

Cena: 9299 zł

Dostępne w pakiecie



Dostępne wymiary: 90N / 90



Samos

Cena: 8599 zł

Dostępne w pakiecie



Dostępne wymiary: 90N / 90



Samos Une

Cena: 9699 zł

Dostępne w pakiecie



Dostępne wymiary: 90N / 90



Paros

Cena: 7699 zł

Dostępne w pakiecie



Dostępne wymiary: 90N / 90



Paros Une

Cena: 8199 zł

Dostępne w pakiecie



Dostępne wymiary: 90N / 90



Kea

Cena: 9099 zł

Dostępne w pakiecie



Dostępne wymiary: 90N / 90



Kea Une

Cena: 9699 zł

Dostępne w pakiecie



Dostępne wymiary: 90N / 90



Kea Deux

Cena: 9899 zł

Dostępne w pakiecie



Dostępne wymiary: 90N / 90



Kea Trois

Cena: 10499 zł

Dostępne w pakiecie



Dostępne wymiary: 90N / 90



Santorini

Cena: 7699 zł

Dostępne w pakiecie



Dostępne wymiary: 90N / 90



Santorini Une

Cena: 8199 zł

Dostępne w pakiecie



Dostępne wymiary: 90N / 90



Santorini Deux

Cena: 8499 zł

Dostępne w pakiecie



Dostępne wymiary: 90N / 90



Santorini Trois

Cena: 8999 zł

Dostępne w pakiecie



Dostępne wymiary: 90N / 90



Simi

Cena: 7699 zł

Dostępne w pakiecie



Dostępne wymiary: 90N / 90



Simi Une

Cena: 8199 zł

Dostępne w pakiecie



Dostępne wymiary: 90N / 90



Simi Deux

Cena: 8499 zł

Dostępne w pakiecie



Dostępne wymiary: 90N / 90



Simi Trois

Cena: 8999 zł

Dostępne w pakiecie



Dostępne wymiary: 90N / 90



Plaka

Cena: 9099 zł

Dostępne w pakiecie



Dostępne wymiary: 90N / 90



Agora

Cena: 11499 zł

Dostępne w pakiecie



Dostępne wymiary: 90N / 90



Varkiza

Cena: 8199 zł

Dostępne w pakiecie



Dostępne wymiary: 90N / 90



Omonia

Cena: 8599 zł

Dostępne w pakiecie



Wzbogacające przeszklenia

W kolekcji Eternel dostępne są wszystkie standardowe rodzaje przeszkleń (znajdziesz je w naszym katalogu). Nowością są pakiety szybowe z piaskowanymi motywami - od klasycznych jak plesio, caro i arabesca, po dostępne tylko w Polstar motywy regionalne Folk - wielkopolski, podlaski, podhalański i kaszubski.



Okucia i pochwyt

Nadaj swoim drzwiom charakteru dobierając niezbędne akcesoria - klamki, klamko-pochwyty oraz antaby. To właśnie one zdecydują o końcowym efekcie Twoich drzwi.



Klamka Verona

Pochwyty Classico

Wyłącznie do modeli
Plaka, Varkiza oraz Omonia



Drzwi dwuskrzydłowe



Dostępne wymiary:
80+30 / 80+40 / 90+30 / 90+40 / 100+30 / 100+40



Dostępne wymiary:
80+30 / 80+40 / 90+30 / 90+40 / 100+30 / 100+40



Dostępne wymiary:
80+30 / 80+40 / 90+30 / 90+40 / 100+30 / 100+40

Kolory aplikacji bez dopłaty		Columb*	Europa/Virgo*	Tales/Galileo*	Almeida*	Mizar/Hadar*	Kepler 3D*	Taurus*	
Inox	Bez przeszklenia	3364	3482	3540	3966	3540	-----	-----	
Czarny	Przeszklenie x1	-----	4493	4493	-----	4493	4599	4692	
Złoty	Przeszklenie x2	-----	5023	5023	-----	5023	-----	5226	
Kolory aplikacji z dopłatą									
Opcje dodatkowe		Skrót ¹ 300 Co 10 mm	Przewyższenie max 2250 mm ² ----- Co 10 mm	Złota aplikacja 1000	Drzwi na wymiar ³ 450	Poszerzenie do ośc. alu ⁴ -----	Dwukolorowe (bicolor) ⁵ 360	Rozmiar 100 230	Apilakacja od wewnątrz 230

Proponowane okucia	
Klamka + wkładki	360/540/590
Antaba + wkładki	1095/1370/1630
Elektrozaczep	240
Zasilacz	75
Czarny zamek listwowy - dopłata	200
Poszerz. ościeżnicy od strony zawiasowej	200


Naświetla

* przykładowe modele, więcej modeli znajdziesz w naszym konfiguratorze

Naświetla boczne

Szerokość	Cena
200 mm	1730
300 mm	1980
400 mm	2160
500 mm	2390
600 mm	2660
700 mm	2920
800 mm	3180
900 mm	3470
1000 mm	3780

Wykonujemy również nietypowe naświetla:



Naświetla górne

Wysokość/ szerokość	200 mm	300 mm	400 mm	500 mm	600 mm	700 mm	800 mm	900 mm	1000 mm
945 mm	1370	1460	1570	1710	1860	2020	2180	2350	2530
1045 mm	1400	1500	1620	1750	1890	2060	2220	2390	2570
1145 mm	1430	1530	1670	1800	1920	2100	2260	2430	2610
1245 mm	1460	1610	1780	1840	1950	2140	2300	2470	2650
1345 mm	1500	1650	1830	1940	1990	2180	2340	2510	2690
1445 mm	1530	1680	1880	1980	2030	2220	2380	2550	2730
1545 mm	1560	1730	1930	2020	2060	2260	2420	2590	2770
1645 mm	1600	1790	1970	2070	2100	2300	2460	2630	2810
1745 mm	1640	1840	2010	2190	2140	2340	2500	2670	2850
1845 mm	1670	1880	2060	2230	2170	2380	2540	2710	2890
1945 mm	1700	1930	2100	2340	2390	2490	2650	2820	3000
2045 mm	1730	1970	2140	2380	2430	2530	2690	2860	3040
2145 mm	1770	2010	2190	2420	2470	2570	2730	2900	3080
2245 mm	1790	2060	2230	2510	2560	2660	2820	2990	3170
2345 mm	1820	2100	2270	2550	2600	2700	2860	3030	3210
2445 mm	1850	2140	2320	2630	2680	2780	2940	3110	3290
2545 mm	1870	2190	2360	2690	2740	2840	3000	3170	3350
2645 mm	1890	2230	2400	2760	2810	2910	3070	3240	3300
2745 mm	1920	2270	2450	2820	2870	2970	3130	3300	3480

Wybierz jedną z wielu opcji:



Dodaj akcesoria



klamka Floko - inox
wspomaganie

190 zł 140 zł*



klamka Floko - czarna
wspomaganie

245 zł 180 zł*



klamko-pochwyty Floko
inox, wspomaganie

225 zł 130 zł*



klamka Niagara,
inox

200 zł

Nie występuje z pojedynczym szyldem



klamko-pochwyty
Axa Niagara
inox

210 zł



klamka Axa Haga Plus
inox, wspomaganie

240 zł 190 zł*



klamka Axa Haga Plus
czarna, wspomaganie

285 zł 220 zł*



klamko-pochwyty
Axa Haga Plus,
inox, wspomaganie

240 zł 210 zł*



klamko-pochwyty
Axa Haga Plus,
czarna, wspomaganie

295 zł 250 zł*



klamka oraz rozeta posiadają
zabezpieczenie antyrozwrócenia

klamka Axa Diva Flex
inox,
3. klasa bezpieczeństwa

565 zł 365 zł*



klamka Axa Diva
inox,
3. klasa bezpieczeństwa

460 zł 325 zł*



klamka Warsaw,
inox

210 zł 145 zł*



klamka Warsaw,
czarna

250 zł 200 zł*



klamka Axa Fast
złoto

295 zł 230 zł*



klamko-pochwytyt
Axa Fast
złoto

305 zł 260 zł*



klamka Stargate,
wspomaganie,
3. klasa bezpieczeństwa

260 zł 180 zł*

Dostępne w wersji srebrnej i czarnej



klamka oraz rozeta posiadają
zabezpieczenie antyrozwierniowe

klamka Stargate Flex,
wspomaganie, czarna,
3. klasa bezpieczeństwa

340 zł 240 zł*

Dostępne w wersji srebrnej i czarnej



komplet wkładek
Wilka, klasa A/klasa C,
uniwersalne

170 zł 285 zł

Dopłata do czarnej wersji 125 zł



wkładka Wilka
klasa A/klasa C,
uniwersalna

160 zł 240 zł

Dopłata do czarnej wersji 125 zł



wkładka Wilka,
klasa C, z gałką,
uniwersalna

260 zł

Dopłata do czarnej wersji 125 zł



antaba Montreal,
okrągła, prosta, czarna
120 cm + okucie Dublin

935 zł 1730 zł*

*dotyczy wersji bezprzewodowej,
elektronicznej z przyciskiem



antaba Montreal,
okrągła, prosta, srebrna
120 cm + okucie Dublin

810 zł 1730 zł*

*dotyczy wersji bezprzewodowej,
elektronicznej z przyciskiem



antaba Montreal,
okrągła, gięta, inox/czarna,
120 cm + okucie Dublin

965 zł 1115 zł*

Antaba dedykowana do modeli
Taurus i Sirius



antaba Classico
okrągła, inox/czarna
120 cm + okucie Haga

1000 zł



Antaba Comfort 20,
okrągła, gięta, inox,
120 cm + okucie Dublin

1040 zł

Antaba dedykowana do modeli
Phoenix i Linx



Antaba Comfort 10,
prostokątna, gięta, inox,
120 cm + okucie Dublin

1020 zł

Antaba dedykowana do modeli
Pegasus, Kastor, Apollo



Antaba Comfort 9,
okrągła, gięta, inox,
120 cm + okucie Dublin

945 zł

Antaba dedykowana do modelu Orion



Antaba Comfort 18,
prostokątna, wypukła, inox,
150 cm + okucie Dublin

1025 zł



Antaba Comfort 5,
prostokątna, prosta, inox,
160 cm + okucie Dublin

925 zł

1470 zł*

*dotyczy wersji bezprzewodowej,
elektronicznej z przyciskiem



Antaba Comfort 5,
prostokątna, prosta, czarna,
160 cm + okucie
złota - dopłata 260 zł

1075 zł

1730 zł*

*dotyczy wersji bezprzewodowej,
elektronicznej z przyciskiem



Antaba Comfort 30,
pozioma, prostokątna, inox,
50 cm + okucie Dublin

1050 zł



Pochwyt kieszeniowy,
poziomy, 43 cm, LED
+ okucie Dublin

1735 zł

nie występuje w Comfort 73 ECO



pochwyt kieszeniowy
z oświetleniem LED,
pionowy, inox, 40 cm

1735 zł

nie występuje w Comfort 73 ECO



pochwyt kieszeniowy
z oświetleniem LED,
pionowy, inox, 160 cm

2575 zł

nie występuje w Comfort 73 ECO



antaba Comfort C 180,
prostokątna, czarna
+ okucia Dublin

wersja
podstawowa

1075 zł

wersja
z przyciskiem

1730 zł

wersja
z oświetleniem

1945 zł

wersja z przyciskiem
i oświetleniem

2205 zł



antaba Comfort C 180,
prostokątna, inox
+ okucia Dublin

wersja
podstawowa

925 zł

wersja
z przyciskiem

1470 zł

wersja
z oświetleniem

1680 zł

wersja z przyciskiem
i oświetleniem

1995 zł



Zamek listwowy wielopunktowy srebrny lub czarny

W zależności od pakietu zawarty w cenie lub za dopłatą



Zamek automatyczny mechaniczny z samoryglowaniem haków

1250 zł

Występuje w pakietach Comfort 73, Aluthermo 55 oraz Aluthermo 73



Zamek automatyczny elektryczny z połączeniem Bluetooth

4900zł



Zamek listwowy elektromotoryczny z silnikiem elektrycznym

5900 zł

Czytnik linii papilarnych, klawiatura, bluetooth, karta lub brelok RFID



elektrozaczep z dołączonymi przewodami zasilającymi

240 zł



zaczep zamka z funkcją dzień/noc

210 zł



zasilacz 24V/10W, do elektrozaczepu, antab z LED

80 zł



podwalina podprogowa purenit, długość 118 cm, wysokość od 30 do 250 mm

od 160 zł



podwalina podprogowa purenit, długość 57 cm, wysokość od 30 do 250 mm

od 100 zł



wypełnienie ościeżnicy drewnem

400 zł



samozamykacz ukryty Boxer



1200 zł



zasilacz 12V/10W, do elektrozaczepu, antab z LED

80 zł



podwalina podprogowa klinaryt, długość 118 cm, wysokość od 30 do 250 mm

od 100 zł



podwalina podprogowa klinaryt, długość 57 cm, wysokość od 30 do 250 mm

od 60 zł



wypełnienie ościeżnicy XPS

C73, C73Eco

S55, FS

155 zł

140 zł



samozamykacz TS 2000 V, Geze

375 zł



osłonki zawiasów 3D, stal nierdzewna, inox/czarne, 3 lub 6 szt.

55 zł

110 zł



osłonki zawiasów 3D, inox/czarne, 3 szt.

90 zł



wizjer, srebrny/czarny


55 zł

80 zł



wizjer cyfrowy AXA

390 zł



okapnik Polstar

85 zł

115 zł*

Dopłata do funkcji Stop - 120 zł zawiera dopłatę za wzmocnienie, nie jest montowany fabrycznie

Plastikowe - 1 zł

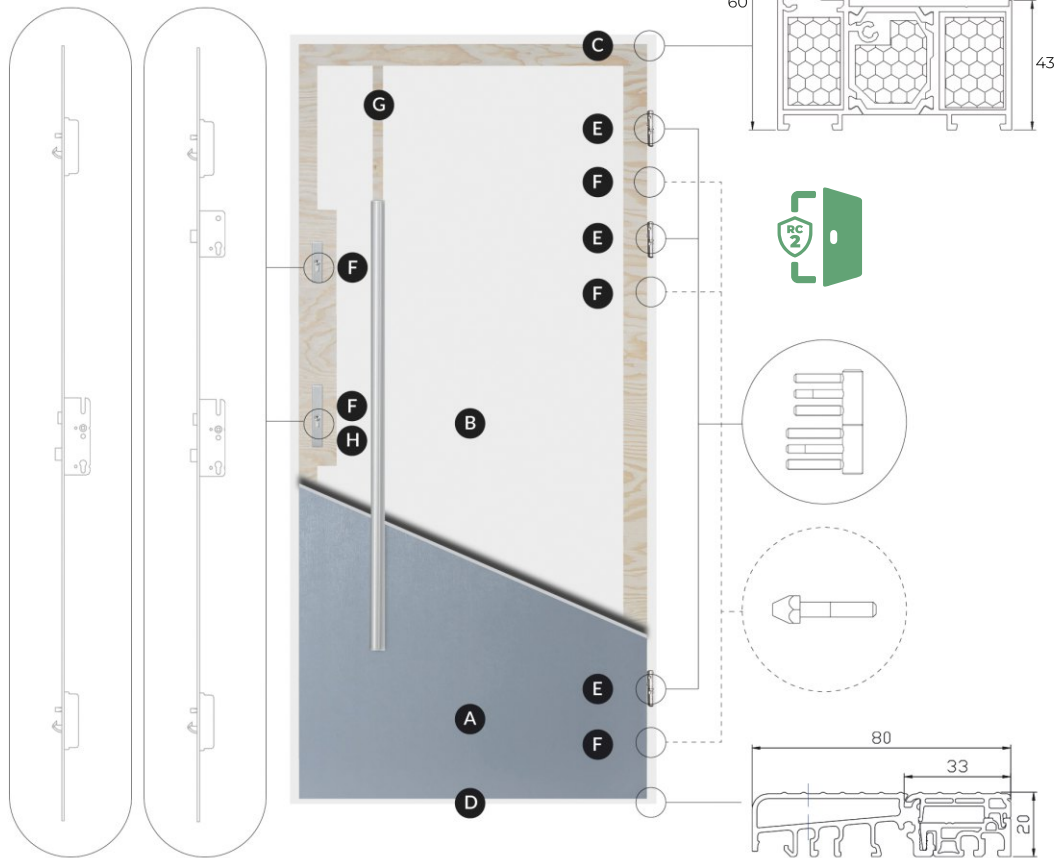
Dotyczy pakietu Aluthermo 55

*Dotyczy drzwi dwuskrzydłowych

Konstrukcja

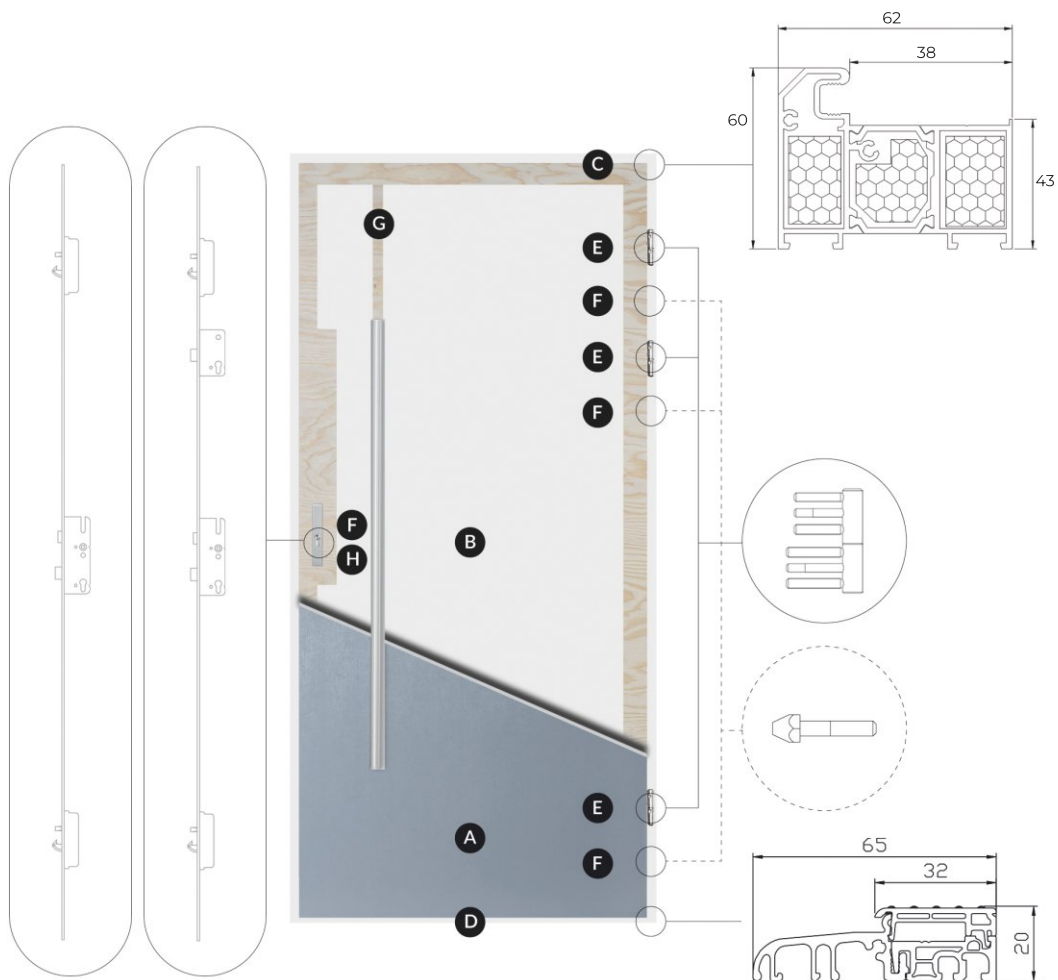
Aluthermo 73

- A** Poszycie skrzydła wykonane z blachy stalowej zabezpieczonej antykorozyjnie pokrytej wysokiej jakości folią odporną na promieniowanie UV oraz czynniki atmosferyczne
- B** Wypełnienie stanowi wstrzykiwana pianapoliuretanowa PUR, zapewniająca znacznie wyższe parametry izolacyjności termicznej niż polistyren spieniony
- C** Aluminiowa ościeżnica wypełniona XPS
- D** Systemowy próg Alu Thermo Roto (wysokość progu 19,6 mm)
- E** Drzwi wyposażone są w trzy zawiasy 3D o średnicy 20 mm znacznie ułatwiające regulację i ich funkcjonalność
- F** Skrzydło wyposażone jest w zamek listwowy z jedną lub dwiema wkładkami, który zapewnia najwyższy komfort użytkowania oraz w trzy bolce antywyważeniowe
- G** Konstrukcja skrzydła oparta jest o ramiak wykonany z wysokogatunkowej, wodoodpornej sklejki liściastej – zapewnia to znakomitą stabilność mechaniczną skrzydła w zmiennych warunkach atmosferycznych
- H** Regulacja języka



Aluthermo 55

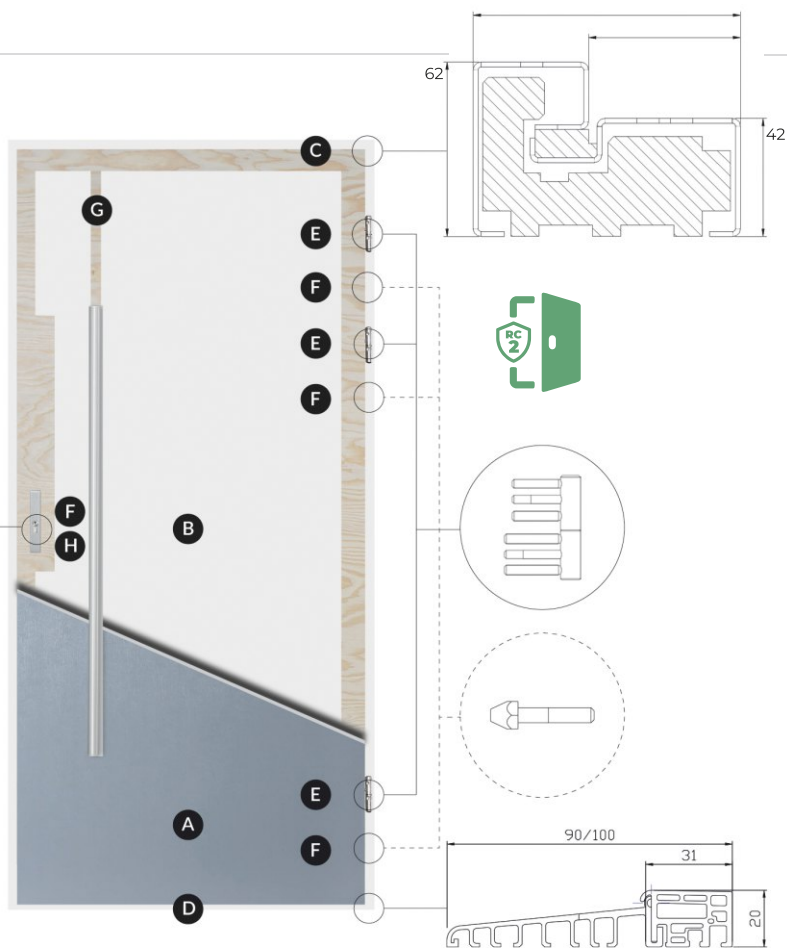
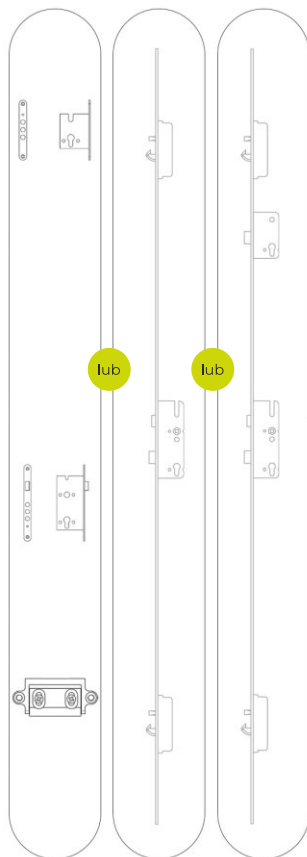
- A** Poszycie skrzydła wykonane z blachy stalowej zabezpieczonej antykorozyjnie pokrytej wysokiej jakości folią odporną na promieniowanie UV oraz czynniki atmosferyczne
- B** Wypełnienie stanowi wstrzykiwana pianapoliuretanowa PUR, zapewniająca znacznie wyższe parametry izolacyjności termicznej niż polistyren spieniony
- C** Aluminiowa ościeżnica wypełniona XPS
- D** Systemowy próg Alu Thermo Roto (wysokość progu 19,6 mm)
- E** Drzwi wyposażone są w trzy zawiasy 3D o średnicy 15 mm znacznie ułatwiające regulację i ich funkcjonalność
- F** Skrzydło wyposażone jest w zamek listwowy z jedną lub dwiema wkładkami, który zapewnia najwyższy komfort użytkowania oraz w trzy bolce antywyważeniowe
- G** Konstrukcja skrzydła oparta jest o ramiak wykonany z wysokogatunkowej, wodoodpornej sklejki liściastej – zapewnia to znakomitą stabilność mechaniczną skrzydła w zmiennych warunkach atmosferycznych
- H** Regulacja języka



Comfort 73

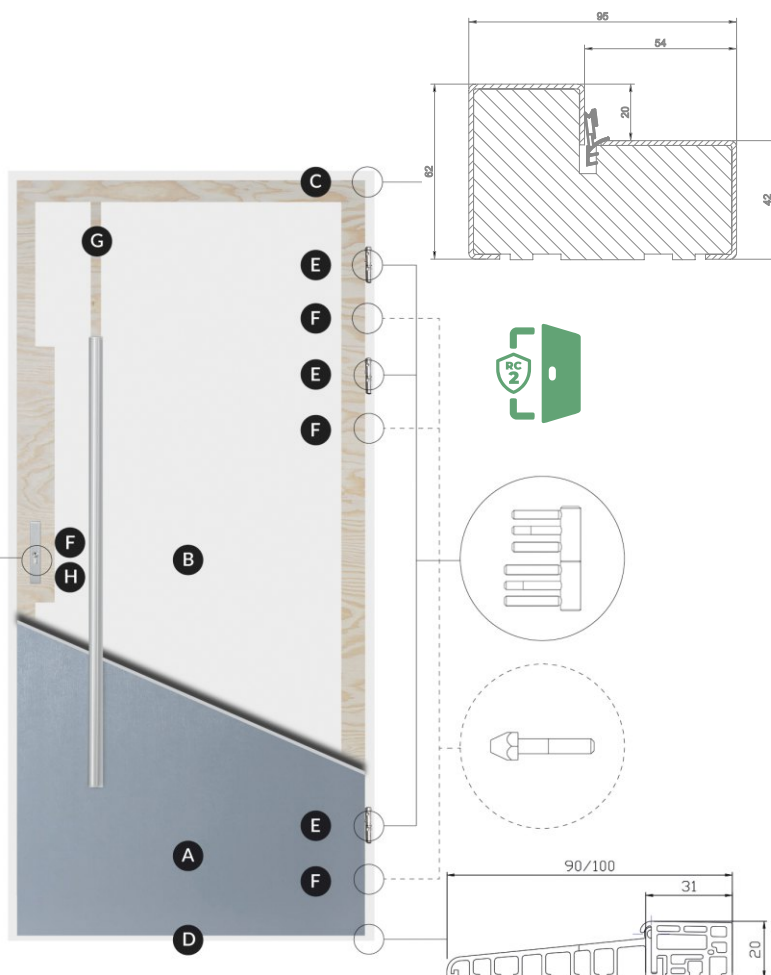
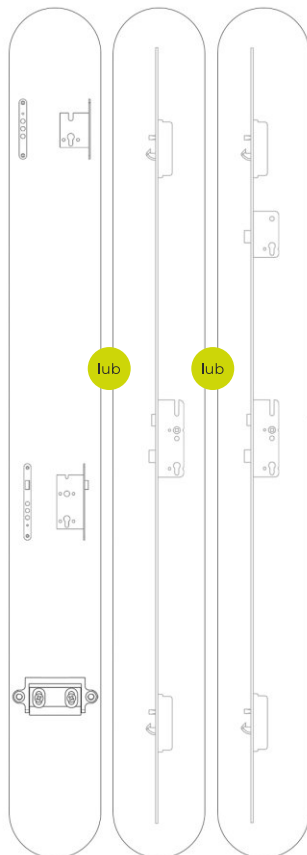
ościeżnica stalowa z przekładką termiczną

- A** Poszycie skrzydła wykonane z blachy stalowej zabezpieczonej antykorozyjnie, pokrytej wysokiej jakości folią odporną na promieniowanie UV oraz czynniki atmosferyczne. Skrzydło jest wyposażone w dodatkową dolną uszczelkę
- B** Wypełnienie stanowi wstrzykiwana pianapoliuretanowa PUR, zapewniająca znacznie wyższe parametry izolacyjności termicznej niż polistyren spieniony
- C** Ościeżnica termiczna Polstar-thermo to dwudzielna konstrukcja przedzielona wkładką z tworzywa sztucznego - zastrzeżony wzór użytkowy
- D** Systemowy próg Alu Thermo Roto (wysokość progu 19,6 mm)
- E** Drzwi wyposażone są w trzy zawiasy 3D o średnicy 20 mm znacznie ułatwiające regulację i ich funkcjonalność
- F** Skrzydło może być wyposażone w zamek trójbolcowy lub zamek listwowy z jedną lub dwiema wkładkami
- G** Konstrukcja skrzydła oparta jest o ramiak wykonany z wysokogatunkowej, wodoodpornej sklejki liściastej – zapewnia to znakomitą stabilność mechaniczną skrzydła w zmiennych warunkach atmosferycznych
- H** Regulacja języka



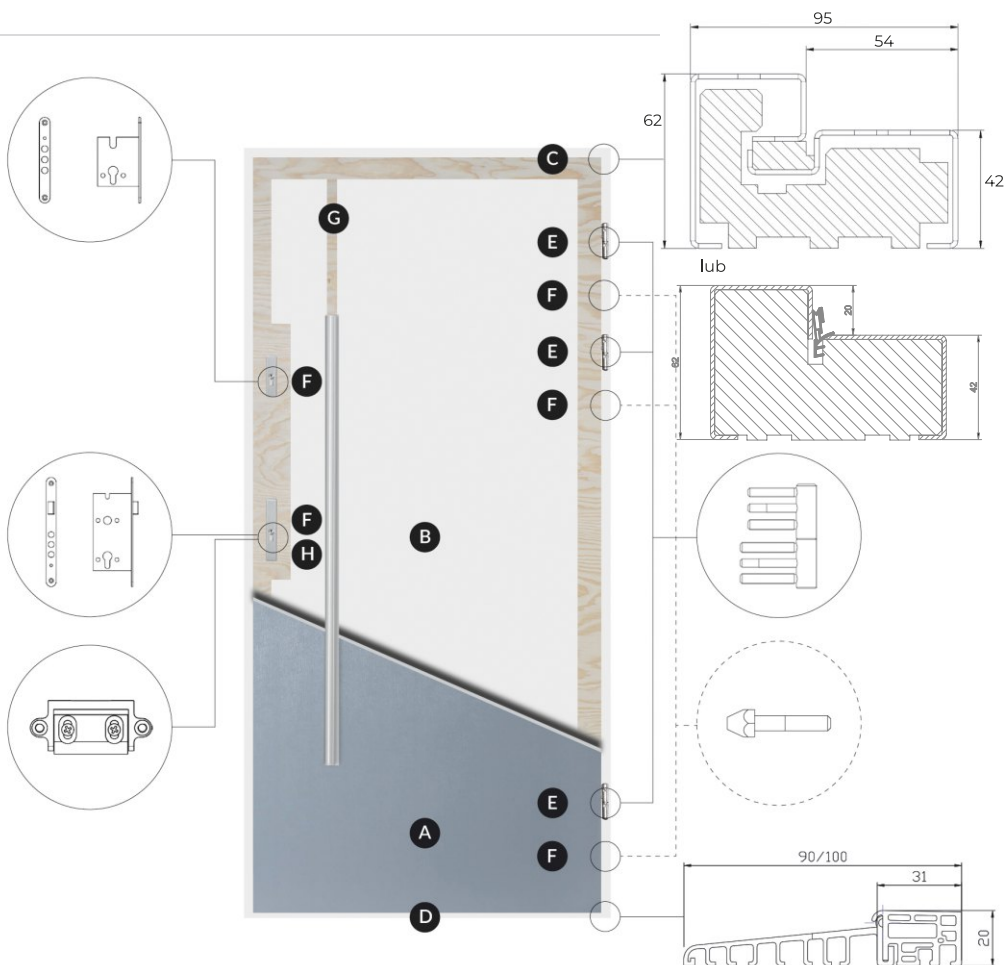
NOWOŚĆ! **Comfort 73**
ościeżnica stalowo-drewniana

- A** Poszycie skrzydła wykonane z blachy stalowej zabezpieczonej antykorozyjnie, pokrytej wysokiej jakości folią odporną na promieniowanie UV oraz czynniki atmosferyczne. Skrzydło jest wyposażone w dodatkową dolną uszczelkę
- B** Wypełnienie stanowi wstrzykiwana pianapoliuretanowa PUR, zapewniająca znacznie wyższe parametry izolacyjności termicznej niż polistyren spieniony
- C** Ościeżnica wypełniona drewnem
- D** Systemowy próg Alu Thermo Roto (wysokość progu 19,6 mm)
- E** Drzwi wyposażone są w trzy zawiasy 3D o średnicy 20 mm znacznie ułatwiające regulację i ich funkcjonalność
- F** Skrzydło może być wyposażone w zamek trójbolcowy lub zamek listwowy z jedną lub dwiema wkładkami
- G** Konstrukcja skrzydła oparta jest o ramiak wykonany z wysokogatunkowej, wodoodpornej sklejki liściastej – zapewnia to znakomitą stabilność mechaniczną skrzydła w zmiennych warunkach atmosferycznych
- H** Regulacja języka



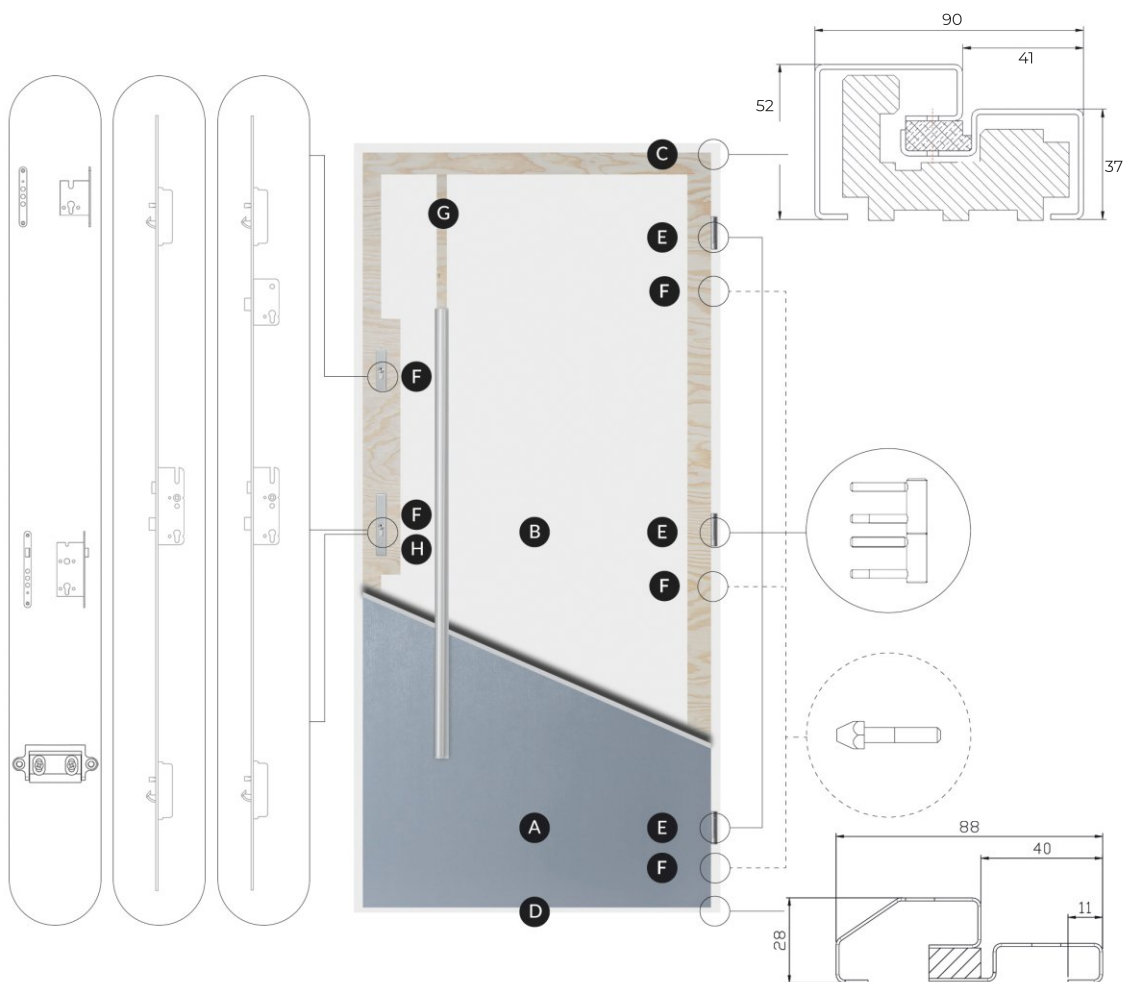
Comfort 73 ECO

- A** Poszycie skrzydła wykonane z blachy stalowej zabezpieczonej antykorozyjnie pokrytej wysokiej jakości folią odporną na promieniowanie UV oraz czynniki atmosferyczne
- B** Drzwi wypełnione są płytą z polistyrenu spienionego charakteryzującego się bardzo dobrymi właściwościami izolacyjno-akustycznymi
- C** Ościeżnica termiczna Polstar-Thermo to dwudzielna konstrukcja przedzielona wkładką z tworzywa sztucznego - zastrzeżony wzór użytkowy
- D** Systemowy próg Alu Thermo Roto (wysokość progu 19,6 mm)
- E** Drzwi wyposażone są w trzy zawiasy 3D o średnicy 20 mm znacznie ułatwiające regulację i ich funkcjonalność
- F** Skrzydło wyposażone jest w dwa zamki z trzemabolcami oraz trzy bolce antywyważeniowe
- G** Konstrukcja skrzydła oparta jest o ramiak wykonany z wysokogatunkowej, wodoodpornej sklejki liściastej - zapewnia to znakomitą stabilność mechaniczną skrzydła w zmiennych warunkach atmosferycznych
- H** Regulacja języka



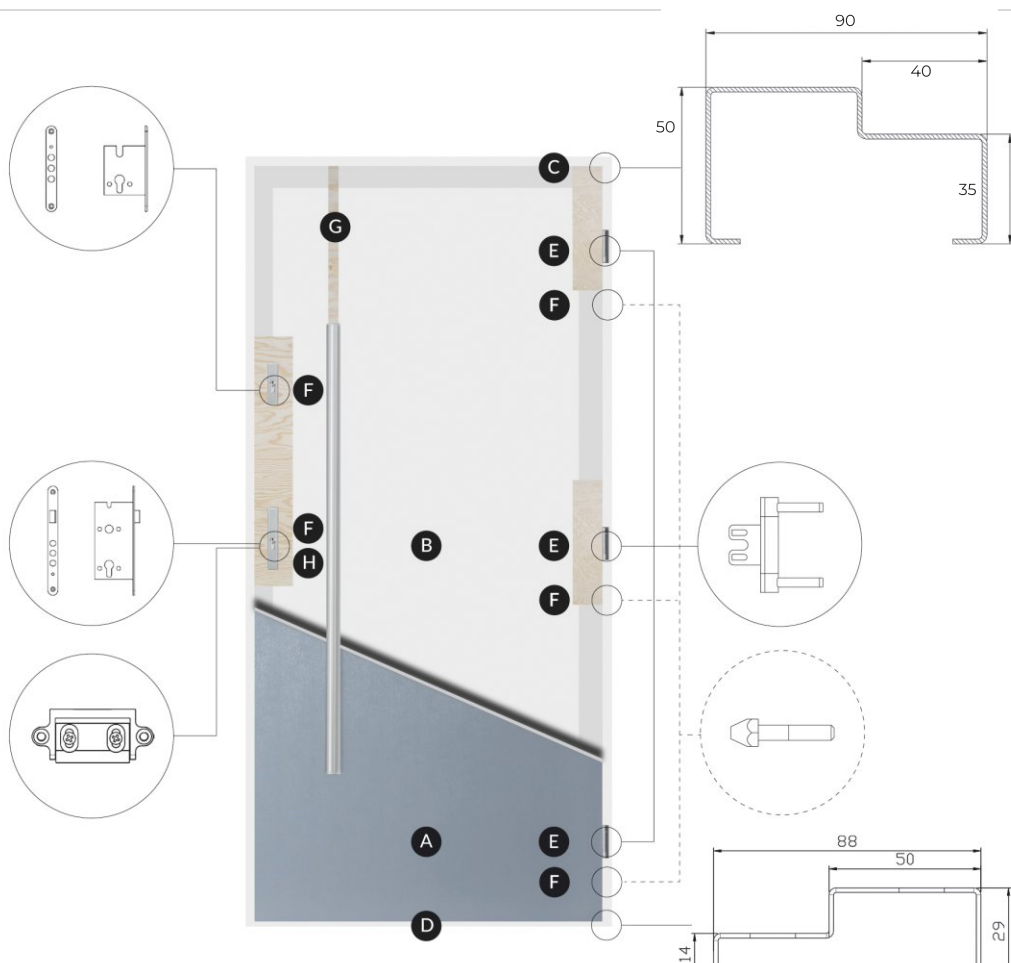
Superior 55

- A** Poszycie skrzydła wykonane z blachy stalowej zabezpieczonej antykorozyjnie, pokrytej wysokiej jakości folią odporną na promieniowanie UV oraz czynniki atmosferyczne. Skrzydło jest wyposażone w dodatkową dolną uszczelkę
- B** Wypełnienie stanowi wstrzykiwana pianapoliuretanowa PUR, zapewniająca znacznie wyższe parametry izolacyjności termicznej niż polistyren spieniony
- C** Ościeżnica termiczna Polstar-thermo to dwudzielna konstrukcja przedzielona wkładką z tworzywa sztucznego - zastrzeżony wzór użytkowy
- D** Próg termiczny Polstar-Thermo (wysokość progu 28,5 mm)
- E** Drzwi wyposażone są w trzy zawiasy 3D o średnicy 15 mm znacznie ułatwiające regulację i ich funkcjonalność
- F** Skrzydło wyposażone jest w dwa zamki z trzema bolcami oraz trzy bolce antywyważeniowe
- G** Konstrukcja skrzydła oparta jest o ramiak wykonany z wysokogatunkowej, wodoodpornej sklejki liściastej - zapewnia to znakomitą stabilność mechaniczną skrzydła w zmiennych warunkach atmosferycznych
- H** Regulacja języka



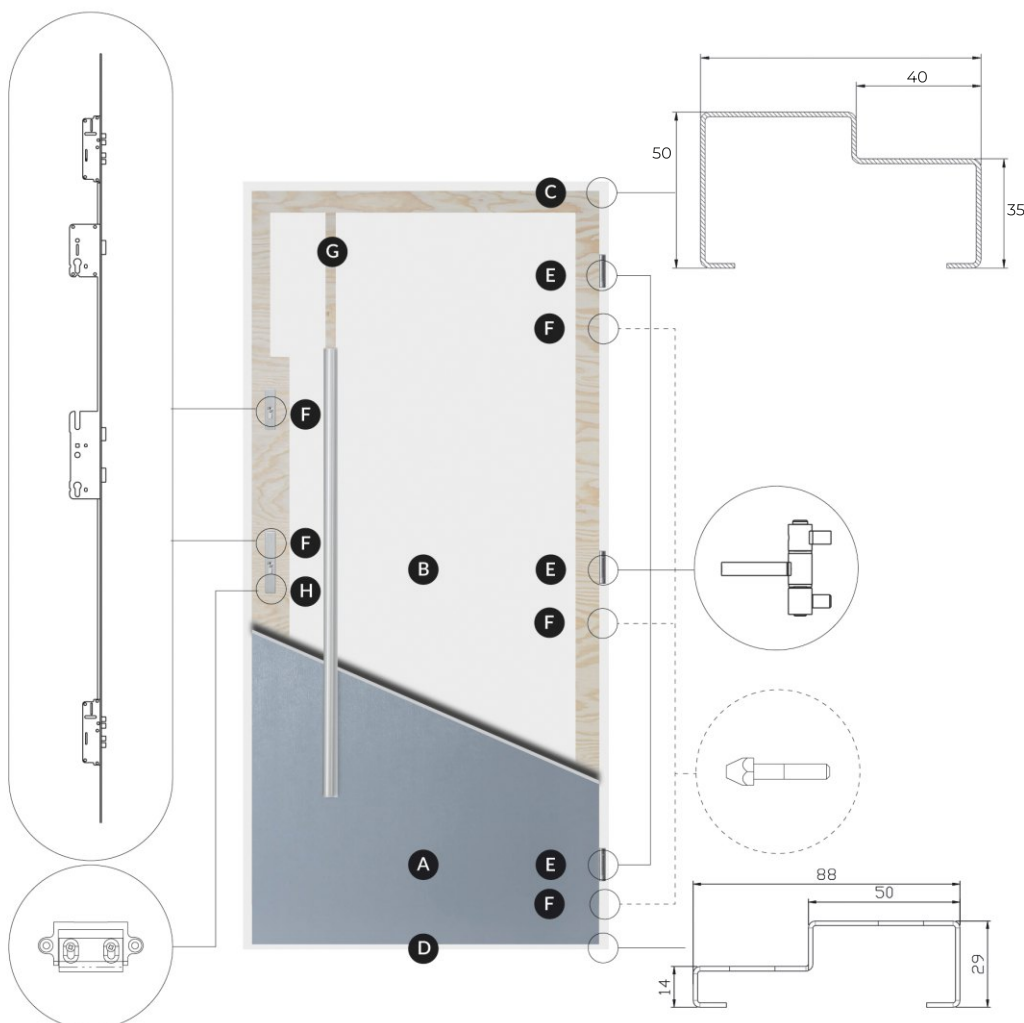
Superior 55 ECO

- A** Poszycie skrzydła wykonane z blachy stalowej zabezpieczonej antykorozyjnie pokrytej wysokiej jakości folią odporną na promieniowanie UV oraz czynniki atmosferyczne
- B** Drzwi wypełnione są płytą z polistyrenu spienionego charakteryzującego się bardzo dobrymi właściwościami izolacyjno-akustycznymi
- C** Ościeżnica standardowa bez przekładki termicznej z wklejaną uszczelką
- D** Próg standardowy (wysokość progu 28,5mm) bez przekładki termicznej z wklejaną uszczelką regulację
- E** Drzwi wyposażone są w trzy zawiasy trójdzielne
- F** Skrzydło wyposażone jest w dwa niezależne zamki z trzema bolcami oraz trzy bolce antywyważeniowe
- G** Wzmocnienie pod zawiasy
- H** Regulacja języka



Fast Silentium

- A** Poszycie skrzydła wykonane z blachy stalowej zabezpieczonej antykorozyjnie, pokrytej wysokiej jakości folią odporną na promieniowanie UV oraz czynniki atmosferyczne. Skrzydło jest wyposażone w dodatkową dolną uszczelkę
- B** To bezpieczne RC 2 i ciche 37 dB drzwi zewnętrzne o grubości 55 mm. Wypełnienie zapewnia wysokie parametry izolacyjności akustycznej
- C** Ościeżnica standardowa
- D** Próg standardowy (wysokość progu 28,5 mm)
- E** Konstrukcja wyposażona jest w trzy zawiasy trójdzielne
- F** Skrzydło wyposażone jest w zamek listowy ROTOz niezależnym górnym zamkiem oraz z trzema wzmocnionymi bolcami antywyważeniowymi
- G** Konstrukcja skrzydła oparta jest o ramiak wykonany z wysokogatunkowej, wodoodpornej sklejki liściastej – zapewnia to znakomitą stabilność mechaniczną skrzydła w zmiennych warunkach atmosferycznych
- H** Regulacja języka



Informacje techniczne

Aluthermo 73

	So	Ho	Sc	Hc	Sw	Hw
70	-----	-----	-----	-----	-----	-----
80N	935	2101	915	2091	791	2011
80	965	2101	945	2091	825	2011
90N	1035	2101	1015	2091	891	2011
90	1065	2101	1045	2091	925	2011
100	1165	2101	1145	2091	1025	2011

So - zalecana szerokość otworu w murze
 Ho - zalecana wysokość otworu w murze
 Sc - szerokość całkowita po stronie zewnętrznej ościeżnicy
 Hc - wysokość całkowita po stronie zewnętrznej ościeżnicy
 Sw - szerokość światła przejścia w ościeżnicy
 Hw - wysokość światła przejścia w ościeżnicy

Comfort 73

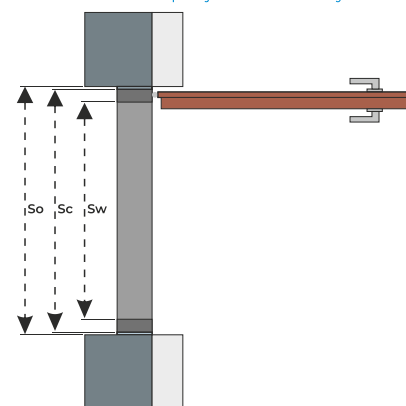
	So	So*	Ho	Sc	Sc*	Hc	Sw	Sw*	Hw
70	858	865	2101	838	845	2091	714	721	2009
80N	928	935	2101	908	915	2091	784	791	2009
80	958	965	2101	938	945	2091	814	821	2009
90N	1028	1035	2101	1008	1015	2091	884	891	2009
90	1058	1065	2101	1038	1045	2091	914	921	2009
100	1158	1165	2101	1138	1145	2091	1014	1021	2009

Comfort 73 ECO

	So	Ho	Sc	Hc	Sw	Hw
70	858	2101	838	2091	714	2009
80N	928	2101	908	2091	784	2009
80	958	2101	938	2091	814	2009
90N	1028	2101	1008	2091	884	2009
90	1058	2101	1038	2091	914	2009
100	1158	2101	1138	2091	1014	2009

Wymiary przy zastosowaniu zamka listwowego:

So* - zalecana szerokość otworu w murze
 Sc* - szerokość całkowita po stronie zewnętrznej ościeżnicy
 Sw* - szerokość światła przejścia w ościeżnicy



Aluthermo 55

	So	Ho	Sc	Hc	Sw	Hw
70	840	2105	820	2095	700	2015
80N	910	2105	890	2095	770	2015
80	940	2105	920	2095	800	2015
90N	1010	2105	990	2095	870	2015
90	1040	2105	1020	2095	900	2015
100	1140	2105	1120	2095	1000	2015

Superior 55

	So	Ho	Ho*	Sc	Hc	Hc*	Sw	Hw	Hw*
70	827	2093	2100	807	2083	2090	703	2000	2015
80N	897	2093	2100	877	2083	2090	773	2000	2015
80	927	2093	2100	907	2083	2090	803	2000	2015
90N	997	2093	2100	977	2083	2090	873	2000	2015
90	1027	2093	2100	1007	2083	2090	903	2000	2015
100	1127	2093	2100	1107	2083	2090	1103	2000	2015
110	1227	2092	-----	1203	2082	-----	1101	2001	-----
120	1327	2092	-----	1303	2082	-----	1201	2001	-----
130	1427	2092	-----	1403	2082	-----	1301	2001	-----
140	1527	2092	-----	1503	2082	-----	1401	2001	-----

Superior 55 ECO

	So	Ho	Sc	Hc	Sw	Hw
70	823	2090	803	2080	703	2000
80N	893	2090	873	2080	773	2000
80	923	2090	903	2080	803	2000
90N	993	2090	973	2080	873	2000
90	1023	2090	1003	2080	903	2000
100	1123	2090	1103	2080	1003	2000

Wymiary przy zastosowaniu zamka listwowego:

Ho* - zalecana wysokość otworu w murze
 Hc* - wysokość całkowita po stronie zewnętrznej ościeżnicy
 Hw* - wysokość światła przejścia w ościeżnicy

Fast Silentium

	So	Ho	Sc	Hc	Sw	Hw
70	823	2095	803	2085	703	2005
80N	893	2095	873	2085	773	2005
80	923	2095	903	2085	803	2005
90N	993	2095	973	2085	873	2005
90	1023	2095	1003	2085	908	2005
100	1123	2095	1103	2085	1003	2005

Dołącz do sieci Salonów Partnerskich **Polstar Doors**

Już ponad 300 Salonów posiada
nasze drzwi w swojej ofercie!



Jesteśmy producentem

Jesteśmy producentem wysokiej jakości stalowych drzwi zewnętrznych, łączących nowoczesny design z trwałością i funkcjonalnością. Tworzymy rozwiązania dopasowane do potrzeb klientów indywidualnych i inwestycyjnych, dbając o każdy detal na etapie projektowania i produkcji.




Cechuje nas indywidualne podejście

Zdajemy sobie sprawę z tego jak ważna w branży jest elastyczność oferty, dlatego w naszej fabryce stworzymy wymarzone drzwi Twoich klientów, nie zamykając się w ramach standardowej oferty, wzorów czy wymiarów. Polstar Doors jest gwarantem zadowolenia Twojego klienta.




Dedykowany opiekun


Decydując się na współpracę z Polstar Doors otrzymujesz wsparcie dedykowanego Opiekuna, który wspiera Twoje działania na każdym etapie współpracy - od wdrożenia aż po ewentualne rozwiązywanie problemów.

 **3 lata gwarancji**

Dodatkowy rok gwarancji od producenta. Zabezpieczenie dla klienta dłuższe o rok w stosunku do drzwi konkurencji.
Bez dodatkowych zgłoszeń lub certyfikowanego montażu.


 **Drzwi na wymiar**

Nasza oferta jest elastyczna i dopasowana do indywidualnych potrzeb klientów – oferujemy możliwość zamówienia drzwi na wymiar. Istnieje opcja zarówno skrócenia, jak i zwężenia skrzydła, co pozwala idealnie dopasować produkt do nietypowych otworów drzwiowych. Skok co 10 mm.

 **Optymalny czas realizacji**

Szybka realizacja, 3-4 tygodnie na drzwi jednoskrzydłowe i dwuskrzydłowe. 6 tygodni drzwi z doświetleniem lub naświetleniem aluminiowym.

Tak, ekspresy też robimy ;-)

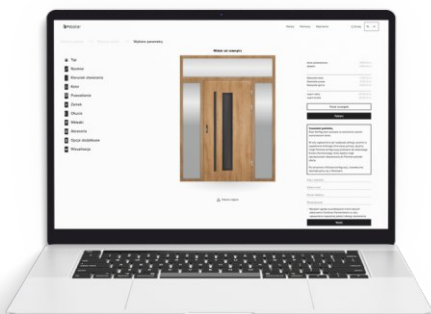
 **Szeroki wybór modeli i kolorów**

Oferujemy bogatą paletę kolorów, w tym nowoczesne i nietypowe wykończenia, takie jak beton, rdza, orzech włoski, dąb bielony czy dąb turner. Stale wprowadzamy nowe modele do naszej oferty, aby odpowiadać na zmieniające się trendy i oczekiwania klientów.



Wsparcie marketingowe

Wspólnie z naszymi Partnerami prowadzimy kampanie marketingowe mające na celu wsparcie sprzedaży w Punktach Partnerskich. Przygotujemy dla Ciebie indywidualne reklamy, gadżety oraz różne formy reklamy.



Konfigurator

Posiadamy najbardziej intuicyjny i precyzyjny konfigurator, który ciągle rozwijamy, aby jak najbardziej ułatwić naszym Partnerom ofertowanie.

Przekonaj się sam: konfigurator.polstar.pl

Zainteresowany współpracą?

Skontaktuj się z nami, aby poznać szczegółowe warunki handlowe!

k.paterek@polstar.pl

+48 502 798 571

Dołącz do sieci Salonów Partnerskich Polstar Doors!



Drzwi wysokie

Oferujemy możliwość zamówienia drzwi o wysokości aż do 2250 mm. Wysokość można dostosować co 10 mm, co pozwala idealnie dopasować drzwi do konkretnego otworu.



Nie wymagamy zadaszania drzwi

Solidna i wytrzymała konstrukcja naszych drzwi sprawia, że nie ma potrzeby montowania dodatkowego zadaszania. To funkcjonalne rozwiązanie, które doskonale radzi sobie nawet w trudnych warunkach pogodowych. Jesteśmy pewni naszego produktu!



Edycja wzorów

Na życzenie klienta możliwa jest bezpłatna modyfikacja wzoru drzwi – usunięcie tłoczeń lub rezygnacja z aplikacji ozdobnych, co pozwala na stworzenie unikatowego wzoru drzwi. Zaproponuj model, a być może wprowadzimy go do naszej stałej oferty!



Duży wybór szkła bez dopłat

W naszej ofercie wszystkie rodzaje szyb, w tym także lustro weneckie, dostępne są bez żadnych dopłat. Klienci mogą swobodnie wybierać i zamieniać przeszklenia między różnymi modelami drzwi, bez ponoszenia dodatkowych kosztów.



Wszystkie ceny podane w katalogu są cenami netto i mają charakter informacyjny. Producent zastrzega sobie prawo do ich zmiany bez wcześniejszego powiadomienia. Aktualne ceny znajdziesz w naszym konfiguratorze.

Wszelkie informacje zawarte w katalogu nie stanowią oferty w rozumieniu Kodeksu Cywilnego i są publikowane wyłącznie w celach informacyjnych. Zdjęcia, opisy, rysunki techniczne i układ katalogu są chronione prawem autorskim. Ich kopiowanie lub rozpowszechnianie bez zgody Polstar Doors jest zabronione.

Dokładamy starań, aby dane były aktualne, jednak mogą wystąpić pomyłki.

Kolory mogą różnić się od rzeczywistych ze względu na technologię druku.

Polstar

konfigurator.polstar.pl 

Północny-zachód

+48 577 510 006

Północny-wschód

+48 793 080 402



Południowy-zachód

+48 577 510 008

Południowy-wschód

+48 502 798 571

Polstar Doors Sp. z o.o. Sp. k.

Dworska 12, 26-260 Czeremno Kolonia

NIP: 6581983383 REGON: 362345342

biuro@polstar.pl | +48 537 060 007



3 lata gwarancji



Drzwi na wymiar



Konfigurator